

26. avgust 2019

G-Šmarsko Virštanjski vinorodni podokoliš

	sorta	masa(g)	Oe	Brix	pH	kislina (g/l)	jabolčna kislina v %	vinska kislina v %	Faktor zrelosti po Benvegninu R
SREDNJE POZNE SORTE									
	4 - beli pinot	141,2	69	16,3	3,05	11,96	36	64	58
	5 - chardonnay	154,6	67	15,8	3,01	14,01	45	55	49
	6 - sivi pinot	166,7	73	17,2	3,12	10,37	49	51	73
	7 - zeleni silvanec	191,5	72	17,0	3,12	9,89	24	76	82
	8 - sauvignon	158,1	67	15,9	2,96	15,95	31	69	47
	9 - traminec	154,5	71	16,8	3,20	9,06	26	74	87
	10 - rumeni muškat	223,6	57	13,4	2,99	12,65	40	60	45
	11 - kerner	172,9	58	13,7	2,92	15,56	48	52	38
	12 - modri pinot	181,3	62	14,7	3,21	9,99	43	57	62
	13 - modra frankinja	183,8	66	15,6	3,00	14,12	47	53	48
POZNE SORTE									
	15 - laški rizling	136,9	55	13,0	3,0	12,83	0	0	44
	16 - renski rizling	135,0	64	15,1	2,9	15,95	0	0	42
	17 - šipon	204,4	41	9,6	2,9	21,10	0	0	21
	18 - žametovka	193,1	45	10,8	2,8	19,89	0	0	23
	rane sorte								
	sr. pozne sorte	171,1	66	15,6	3,04	12,89	39	61	57
	pozne sorte	156,9	54	12,8	2,9	16,43			36
	vse sorte	166,6	62	14,7	3,00	14,01	39	61	50

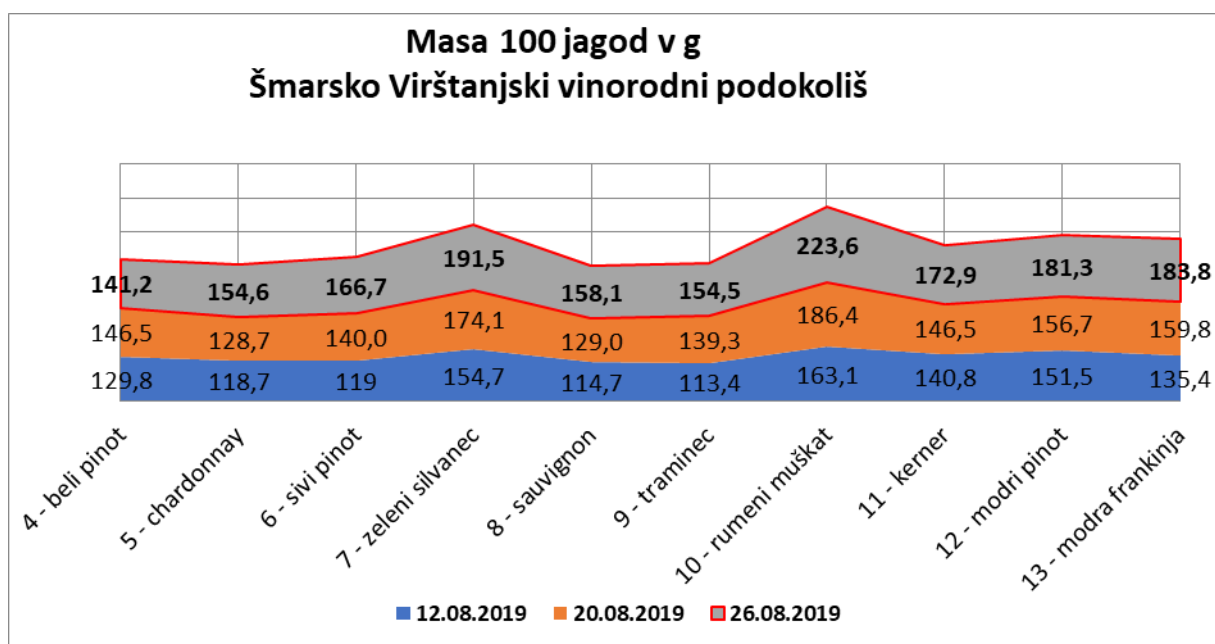
R>100 ZELO DOBRA KAKOVOST

R=70 do 100 DOBRE KAKOVOSTI

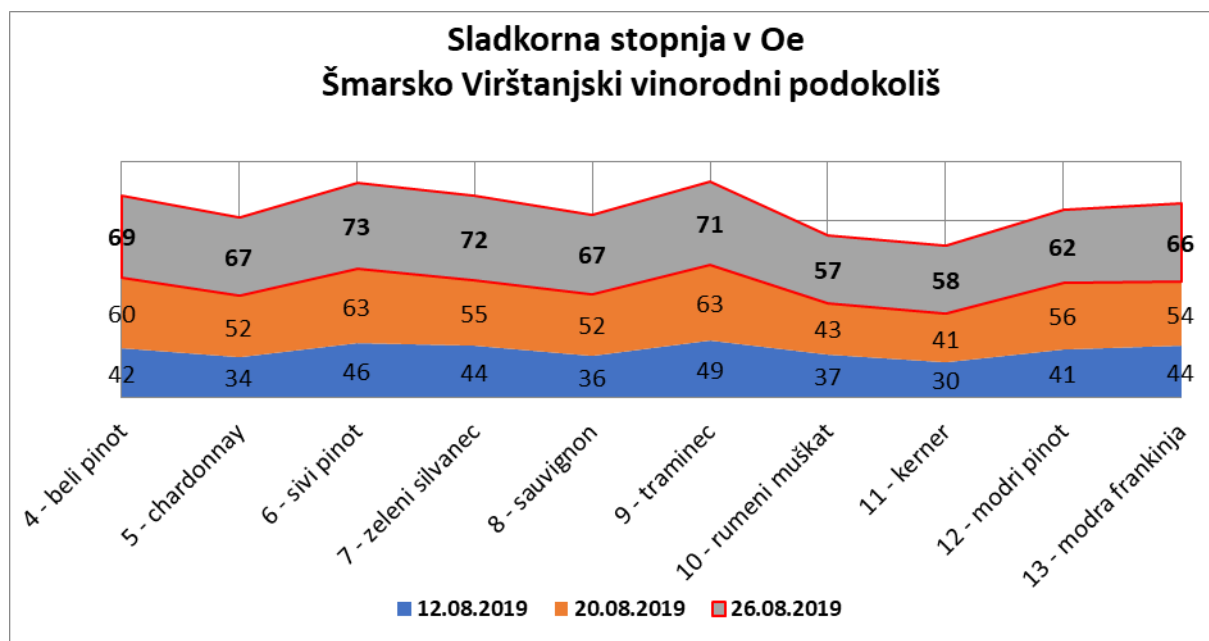
R<70 SLABE KAKOVOSTI

Graf 1: Spremljanje dozorevanja grozdja letnika 2019:

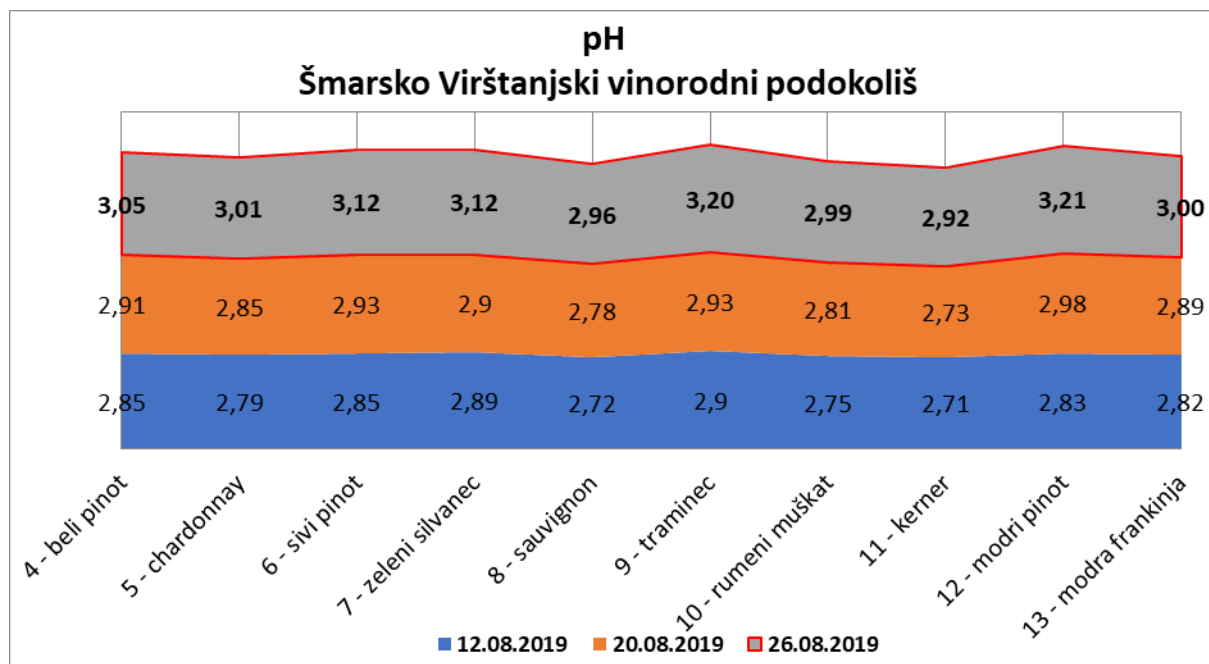
Povprečna masa 100 jagod grozdja v Šmarsko Virštanjskem vinorodnem podokolišu



**Graf 2: Spremljanje dozorevanja grozdja letnika 2019:
Povprečna sladkorna stopnja grozdja v Šmarsko Virštanjskem vinorodnem podokolišu**



**Graf 3: Spremljanje dozorevanja grozdja letnika 2019:
Povprečni pH grozdja v Šmarsko Virštanjskem vinorodnem podokolišu**



**Graf 4: Spremljanje dozorevanja grozdja letnika 2019:
Povprečni skupne kisline grozdja v Šmarsko Virštanjskem vinorodnem podokolišu**

