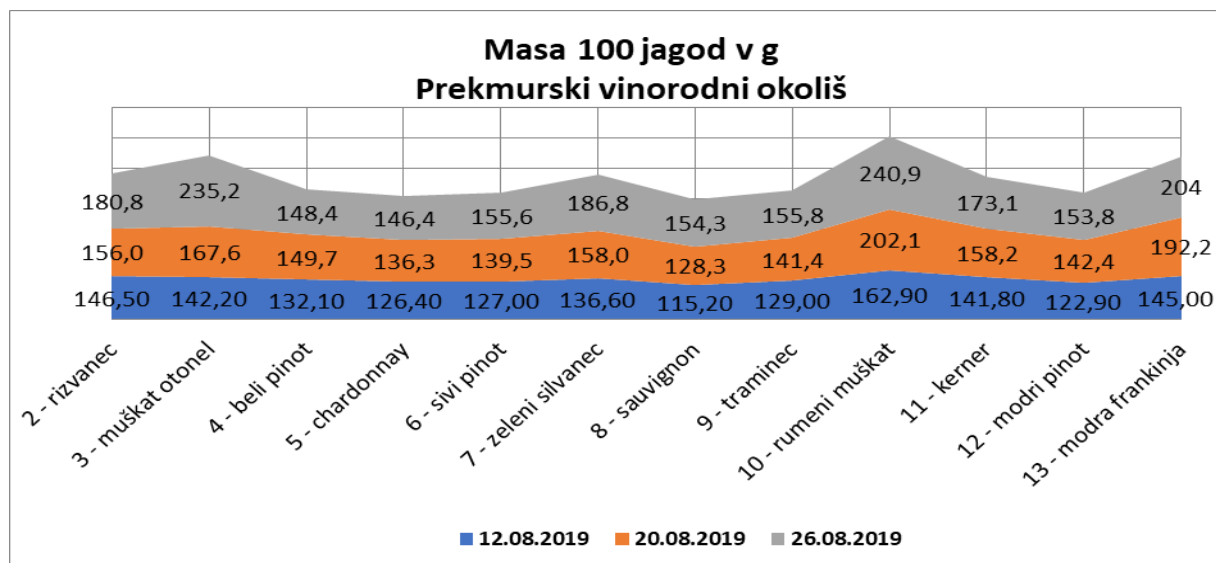
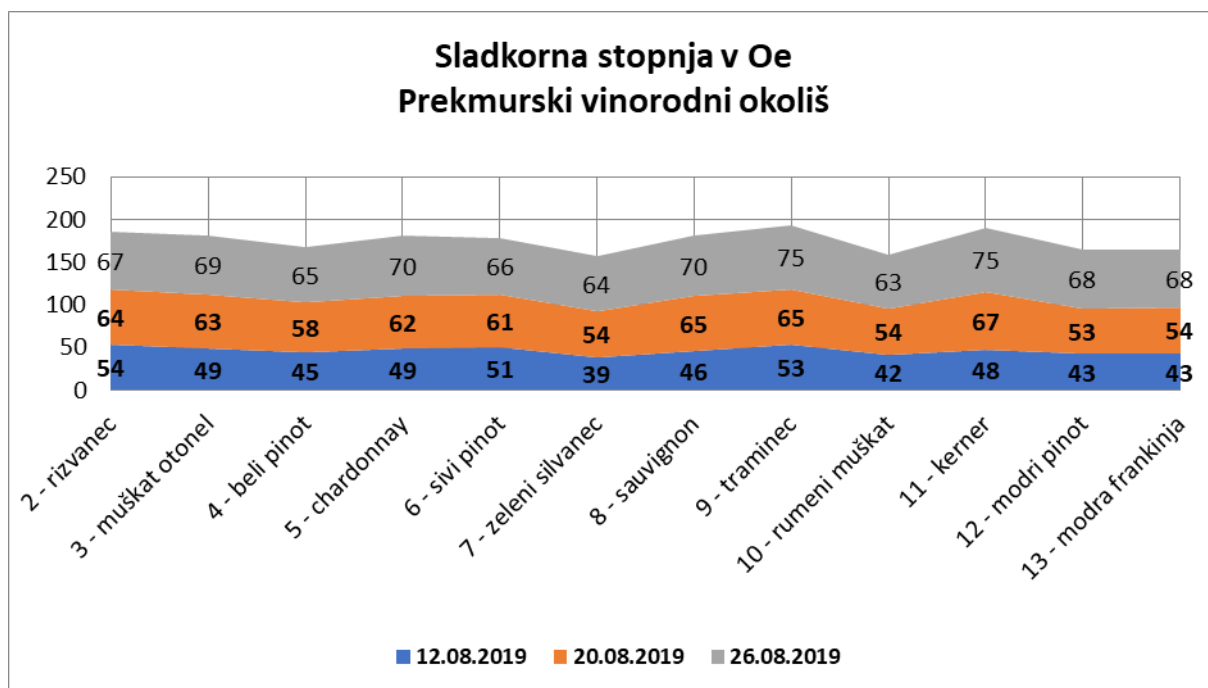


Datum:		26. avgust 2019							
F - Prekmurski vinorodni okoliš									
RANE SORTE									
	1 - ranina								
	2 - rizvanec	180,8	67	15,8	3,20	6,56	36	64	102
	3 - muškato tonel	235,2	69	16,4	3,45	4,30	42	58	162
SREDNJE POZNE SORTE									
	4 - beli pinot	148,4	65	15,3	3,11	9,44	38	63	71
	5 - chardonnay	146,4	70	16,5	3,08	10,33	27	73	69
	6 - sivi pinot	155,6	66	15,5	3,09	9,02	25	75	73
	7 - zeleni silvanec	186,8	64	15,1	3,08	9,37	43	57	72
	8 - sauvignon	154,3	70	16,6	2,98	12,19	30	70	62
	9 - traminec	155,8	75	17,7	3,26	7,33	31	69	106
	10 - rumeni muškato	240,9	63	14,8	3,06	8,90	50	50	70
	11 - kerner	173,1	75	17,8	3,00	9,02	30	70	83
	12 - modri pinot	153,8	68	16,0	3,08	10,78	41	59	63
	13 - modra frankinja	204,0	68	16,0	3,02	9,21	46	54	77
	14 - zweigelt	216,9	71	16,9	3,05	10,13	42	58	70
POZNE SORTE									
	15 - laški rizling	130,5	58	13,6	2,95	12,76	0	0	47
	16 - renski rizling	133,3	59	13,9	2,86	15,90	0	0	38
	17 - šipon	212,5	46	11,0	2,89	15,24	0	0	31
	rane sorte	208,0	68	16,1	3,32	5,43	39	61	132
	sr. pozne sorte	170,3	68	16,2	3,06	9,85	37	63	73
	pozne sorte	148,0	56	13,2	2,90	14,51	0	0	40
	vse sorte	168,4	65	15,4	3,05	10,59	30	51	71
R>100 ZELO DOBRA KAKOVOST									
R=70 do 100 DOBRE KAKOVOSTI									
R<70 SLABE KAKOVOSTI									

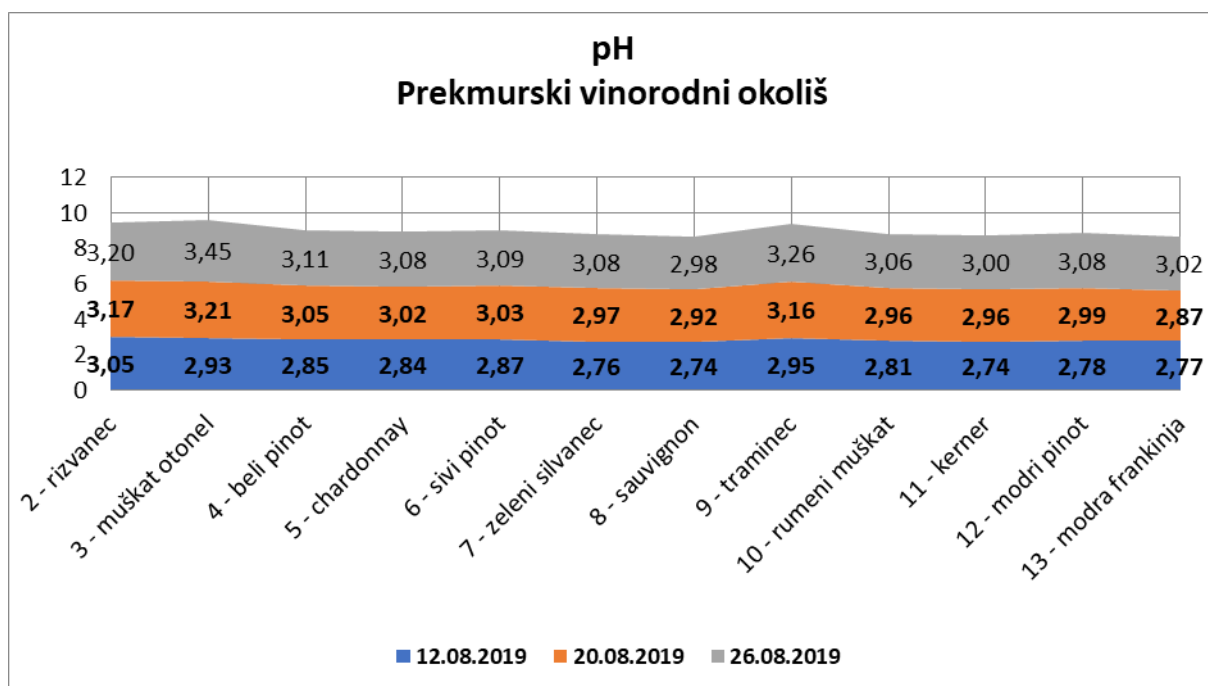
**Graf 1: Spremljanje dozorevanja grozdja letnika 2019:
Povprečna masa 100 jagod grozdja v Prekmurskem vinorodnem okolišu**



**Graf 2: Spremljanje dozorevanja grozdja letnika 2019:
Povprečna sladkorna stopnja grozdja v Prekmurskem vinorodnem okolišu**



**Graf 3: Spremljanje dozorevanja grozdja letnika 2019:
Povprečni pH grozdja v Prekmurskem vinorodnem okolišu**



**Graf 4: Spremljanje dozorevanja grozdja letnika 2019:
Povprečni skupne kisline grozdja v Prekmurskem vinorodnem okolišu**

