

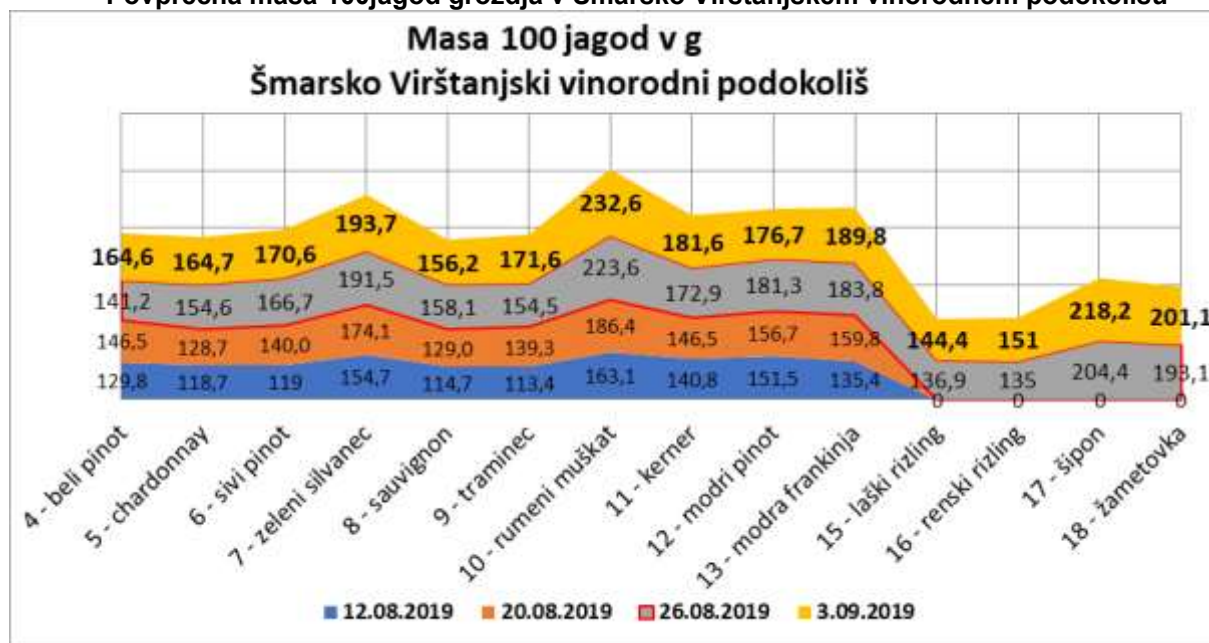
3. september 2019

G-Šmarsko Virštanjski vinorodni podokoliš

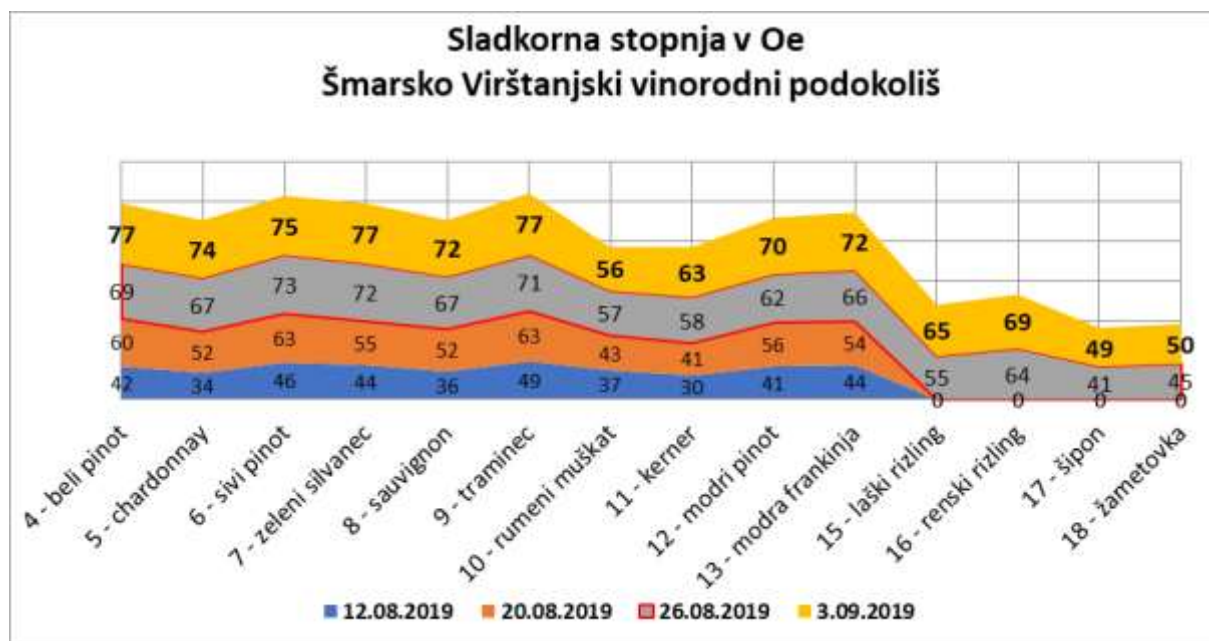
	sorta	masa(g)	Oe	Brix	pH	kislina (g/l)	jabolčna kislina v %	vinska kislina v %	Faktor zrelosti po Benvegninu R
SREDNJE POZNE SORTE									
	4 - beli pinot	164,6	77	18,2	3,18	8,52	33	67	92
	5 - chardonnay	164,7	74	17,4	3,09	10,68	39	61	71
	6 - sivi pinot	170,6	75	17,7	3,17	9,25	47	53	82
	7 - zeleni silvanec	193,7	77	18,2	3,17	9,46	45	55	91
	8 - sauvignon	156,2	72	17,0	3,02	14,11	58	42	56
	9 - traminec	171,6	77	18,2	3,24	8,16	43	57	98
	10 - rumeni muškat	232,6	56	13,2	2,98	11,74	60	40	47
	11 - kerner	181,6	63	14,8	3,03	10,64	33	67	60
	12 - modri pinot	176,7	70	16,6	3,28	8,39	51	49	83
	13 - modra frankinja	189,8	72	17,1	3,08	11,36	36	64	64
POZNE SORTE									
	15 - laški rizling	144,4	65	15,5	3,1	10,06	28	72	67
	16 - renski rizling	151,0	69	16,4	3,0	13,16	29	71	54
	17 - šipon	218,2	49	11,7	2,9	15,44	56	44	32
	18 - žametovka	201,1	50	11,9	2,9	13,71	38	62	37
	rane sorte								
	sr. pozne sorte	177,9	71	16,9	3,11	10,65	45	55	72
	pozne sorte	168,4	61	14,6	3,0	12,60	38	62	52
	vse sorte	174,9	68	16,2	3,07	11,27	43	57	65

R>100 ZELO DOBRA KAKOVOST
R=70 do 100 DOBRE KAKOVOSTI
R<70 SLABE KAKOVOSTI

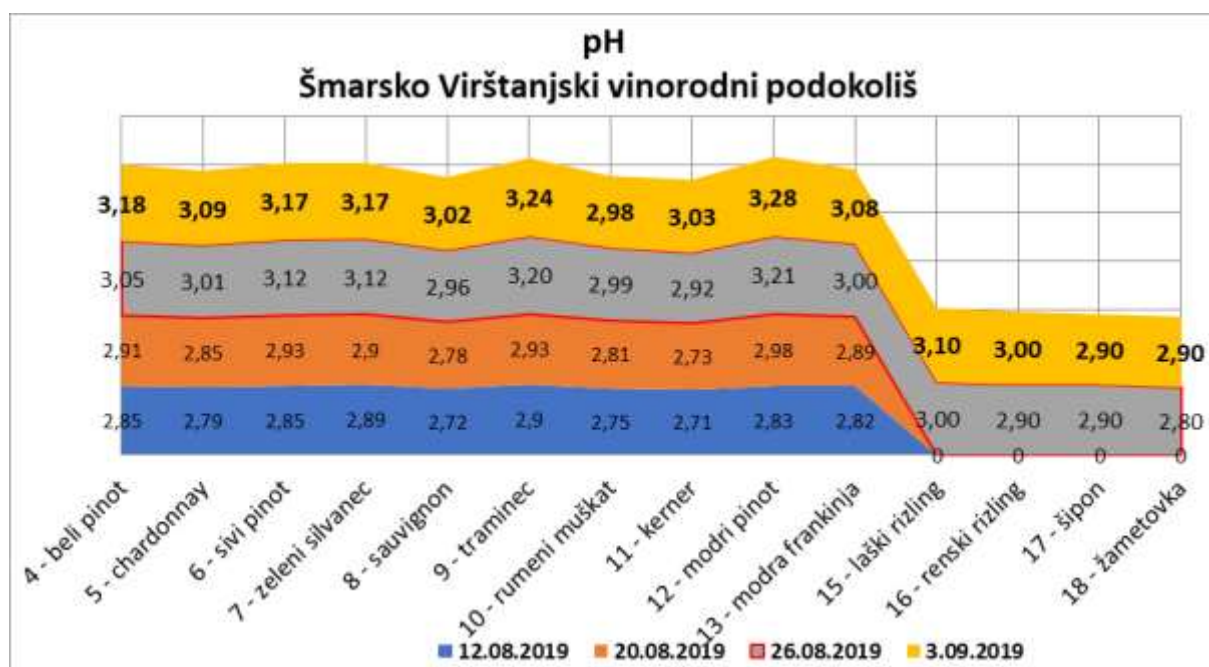
**Graf 1: Spremljanje dozorevanja grozdja letnika 2019:
 Povprečna masa 100 jagod grozdja v Šmarsko Virštanjskem vinorodnem podokolišu**



Graf 2: Spremljanje dozorevanja grozdja letnika 2019:
Povprečna sladkorna stopnja grozdja v Šmarsko Virštanjskem vinorodnem podokolišu



Graf 3: Spremljanje dozorevanja grozdja letnika 2019:
Povprečni pH grozdja v Šmarsko Virštanjskem vinorodnem podokolišu



Graf 4: Spremljanje dozorevanja grozdja letnika 2019:
 Povprečni skupne kisline grozdja v Šmarsko Virštanjskem vinorodnem podokolišu

