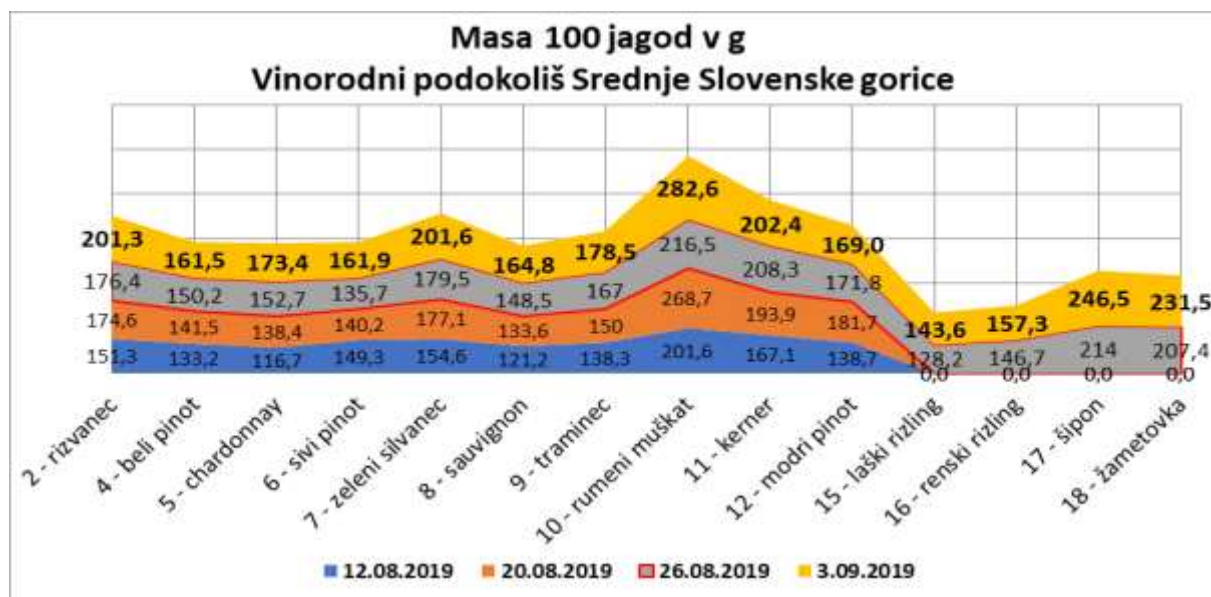
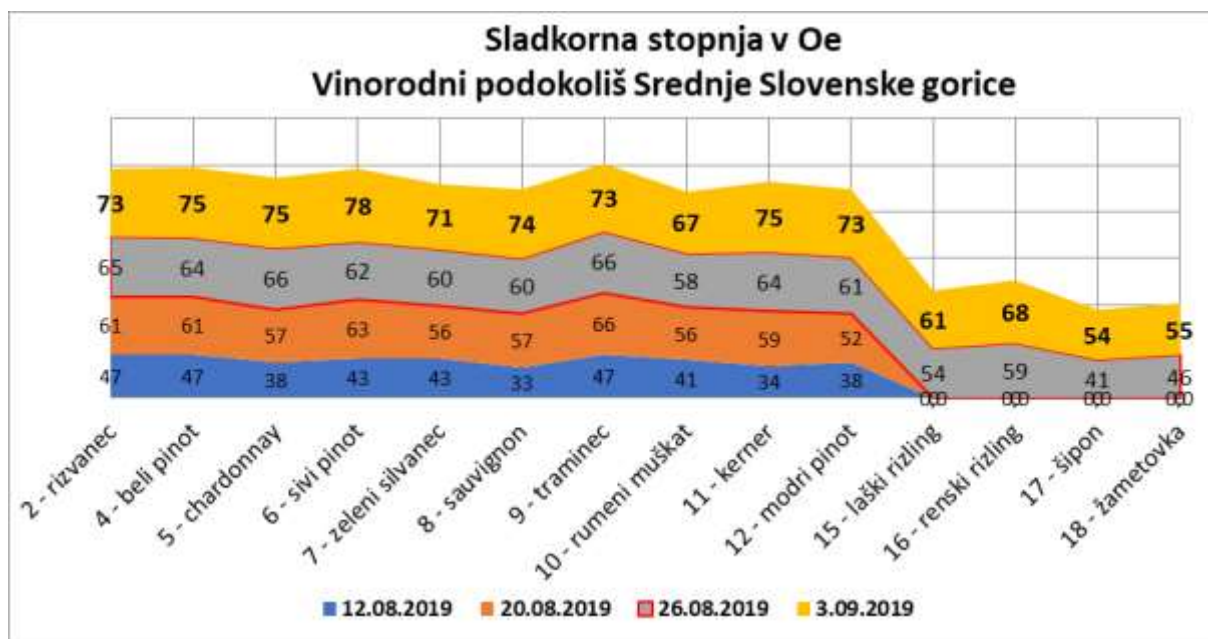


Datum:		03. september 2019							
E - Vinorodni podkoliš Srednje slovenske gorice									
	sorta	masa(g)	Oe	Brix	pH	kislina (g/l)	jabolčna kislina v %	vinska kislina v %	Faktor zrelosti po Benvegninu R
RANE SORTE									
	2 - rizvanec	201,3	73	17,2	3,32	7,35	31	69	100
SREDNJE POZNE SORTE									
	4 - beli pinot	161,5	75	17,6	3,23	7,53	32	68	85
	5 - chardonnay	173,4	75	17,8	3,13	9,52	47	53	81
	6 - sivi pinot	161,9	78	18,3	3,26	7,24	40	60	107
	7 - zeleni silvanec	201,6	71	16,9	3,26	8,58	50	50	83
	8 - sauvignon	164,8	74	17,6	3,10	10,93	44	56	69
	9 - traminec	178,5	73	17,2	3,24	9,54	49	51	76
	10 - rumeni muškat	282,6	67	15,9	3,19	9,59	39	61	70
	11 - kerner	202,4	75	17,7	3,07	11,22	36	64	68
	12 - modri pinot	169,0	73	17,2	3,15	11,85	40	60	61
POZNE SORTE									
	15 - laški rizling	143,6	61	14,4	3,03	11,01	30	70	55
	16 - renski rizling	157,3	68	16,1	3,02	13,82	30	70	50
	17 - šipon	246,5	54	12,9	2,99	16,21	39	61	34
	18 - žametovka	231,5	55	12,9	3,07	13,40	37	63	41
	rane sorte	201,3	73	17,2	3,32	7,35	31	69	100
	sr. pozne sorte	181,8	73	17,2	3,16	9,77	42	58	76
	pozne sorte	183,3	61	14,5	3,02	13,41	34	66	47
	vse sorte	183,3	69	16,4	3,13	10,75	39	61	68
R>100 ZELO DOBRA KAKOVOST									
R=70 do 100 DOBRE KAKOVOSTI									
R<70 SLABE KAKOVOSTI									

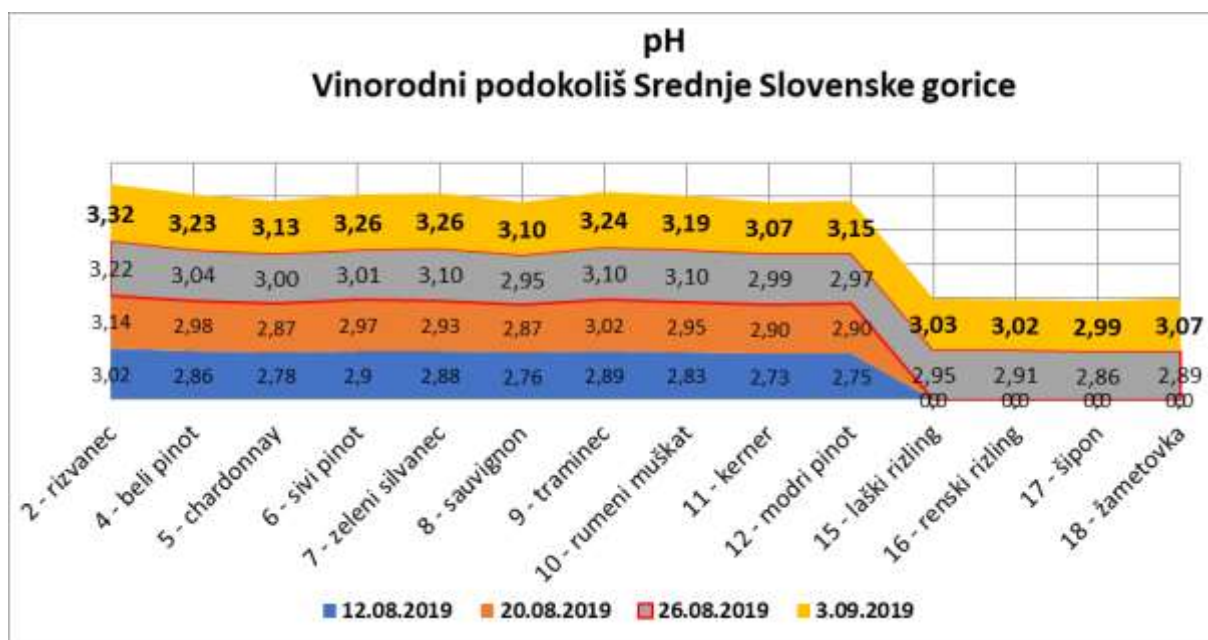
Graf 1: Spremljanje dozorevanja grozdja letnika 2019:
Povprečna masa 100 jagod grozdja v vinorodnem podkolišu Srednje Slovenske gorice



Graf 2: Spremljanje dozorevanja grozdja letnika 2019:
Povprečna sladkorna stopnja grozdja v vinorodnem podokolišu Srednje Slovenske gorice



Graf 3: Spremljanje dozorevanja grozdja letnika 2019:
Povprečni pH grozdja v vinorodnem podokolišu Srednje Slovenske gorice



Graf 4: Spremljanje dozorevanja grozdja letnika 2019:
 Povprečni skupne kisline grozdja v vinorodnem podokolišu Srednje Slovenske gorice

