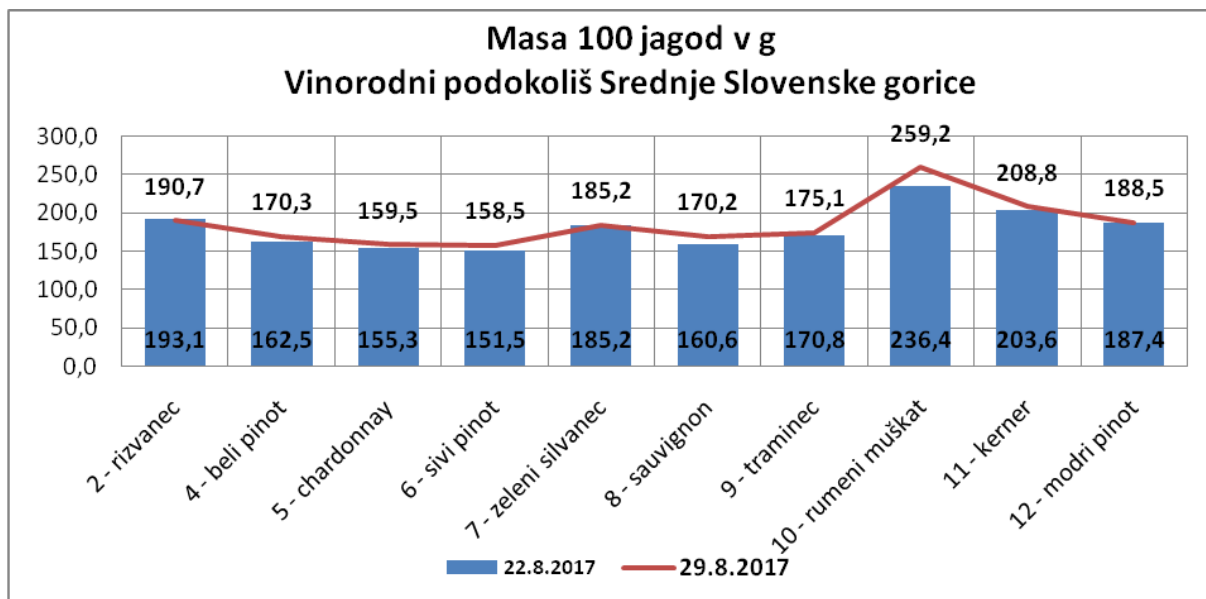
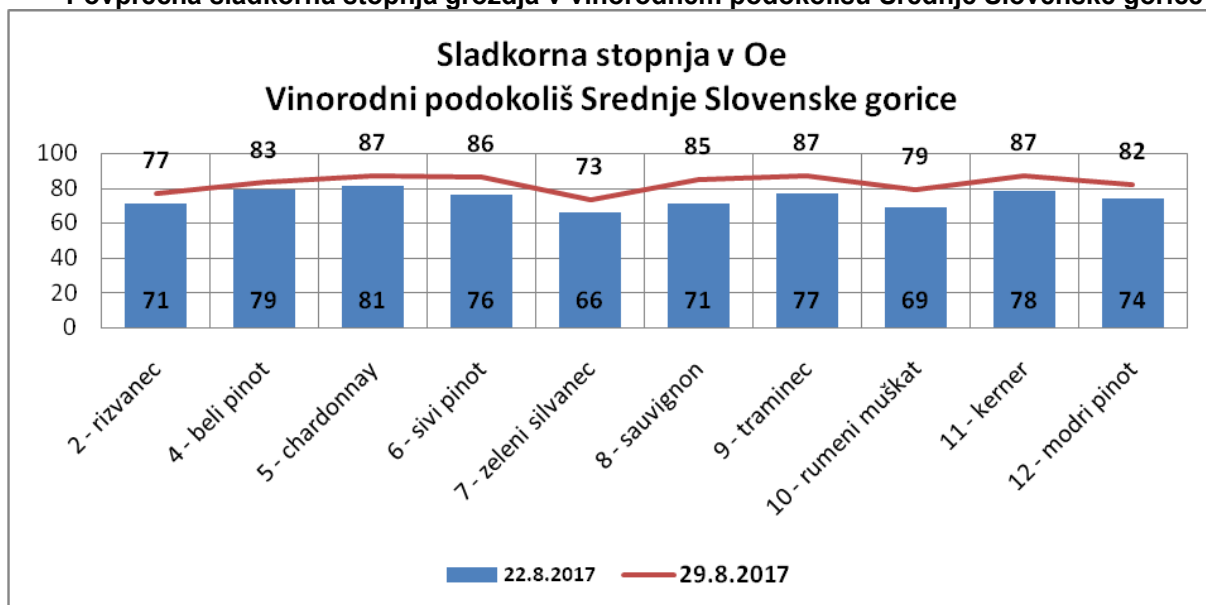


Datum:		29. avgust 2017							
E - Vinorodni podokoliš Srednje slovenske gorice									
	sorta	masa(g)	Oe	Brix	pH	kislina (g/l)	jabolčna kislina %	vinska kislina %	Faktor zrelosti po Benvegninu R
RANE SORTE									
	1 - ranina								
	2 - rizvanec	190,7	77	18	3,41	5,08	39	61	151
	3 - muškat otonel								
SREDNJE POZNE SORTE									
	4 - beli pinot	170,3	83	19,5	3,30	5,36	40	60	135
	5 - chardonnay	159,5	87	20,4	3,25	6,41	42	58	136
	6 - sivi pinot	158,5	86	20,2	3,31	7,21	54	46	130
	7 - zeleni silvanec	185,2	73	17,3	3,16	8,31	47	53	89
	8 - sauvignon	170,2	85	20,1	3,14	7,82	37	63	114
	9 - traminec	175,1	87	20,5	3,51	4,88	44	56	179
	10 - rumeni muškat	259,2	79	18,7	3,33	6,67	46	54	121
	11 - kerner	208,8	87	20,4	3,17	6,27	31	69	139
	12 - modri pinot	188,5	82	19,4	3,17	8,13	54	46	111
	13 - modra frankinja								
	14 - zweigelt								
POZNE SORTE									
	15 - laški rizling	142,4	76	18,0	3,19	7,25	37	63	106
	16 - renski rizling	151,0	68	16,0	2,96	12,08	49	51	57
	17 - šipon	255,5	60	14,2	3,00	11,67	53	47	51
	18 - žametovka	230,1	64	15,0	3,05	9,37	56	44	68
	rane sorte	190,7	77	18,1	3,41	5,08	39	61	151
	sr. pozne sorte	182,3	84	19,7	3,25	6,84	44	56	126
	pozne sorte	178,7	69	16,2	3,06	9,95	49	51	74
	vse sorte	183,0	83	19,6	3,26	6,70	45	55	110
R>100 ZELO DOBRA KAKOVOST									
R=70 do 100 DOBRA KAKOVOST									
R<70 SLABA KAKOVOST									

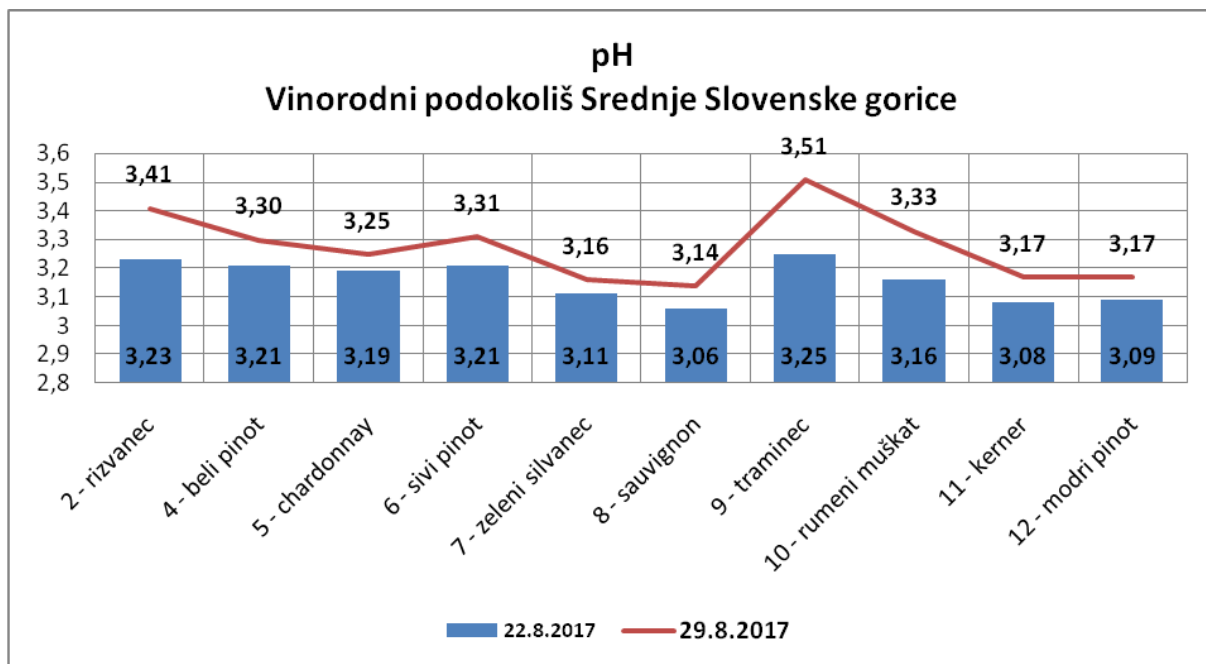
Graf 1: Spremljanje dozorevanja grozdja letnika 2017:
Povprečna masa 100 jagod grozdja v vinorodnem podokolišu Srednje Slovenske gorice



Graf 2: Spremljanje dozorevanja grozdja letnika 2017:
Povprečna sladkorna stopnja grozdja v vinorodnem podokolišu Srednje Slovenske gorice



Graf 3: Spremljanje dozorevanja grozdja letnika 2017:
Povprečni pH grozdja v vinorodnem podokolišu Srednje Slovenske gorice



Graf 4: Spremljanje dozorevanja grozdja letnika 2017:
Povprečni skupne kisline grozdja v vinorodnem podokolišu Srednje Slovenske gorice

