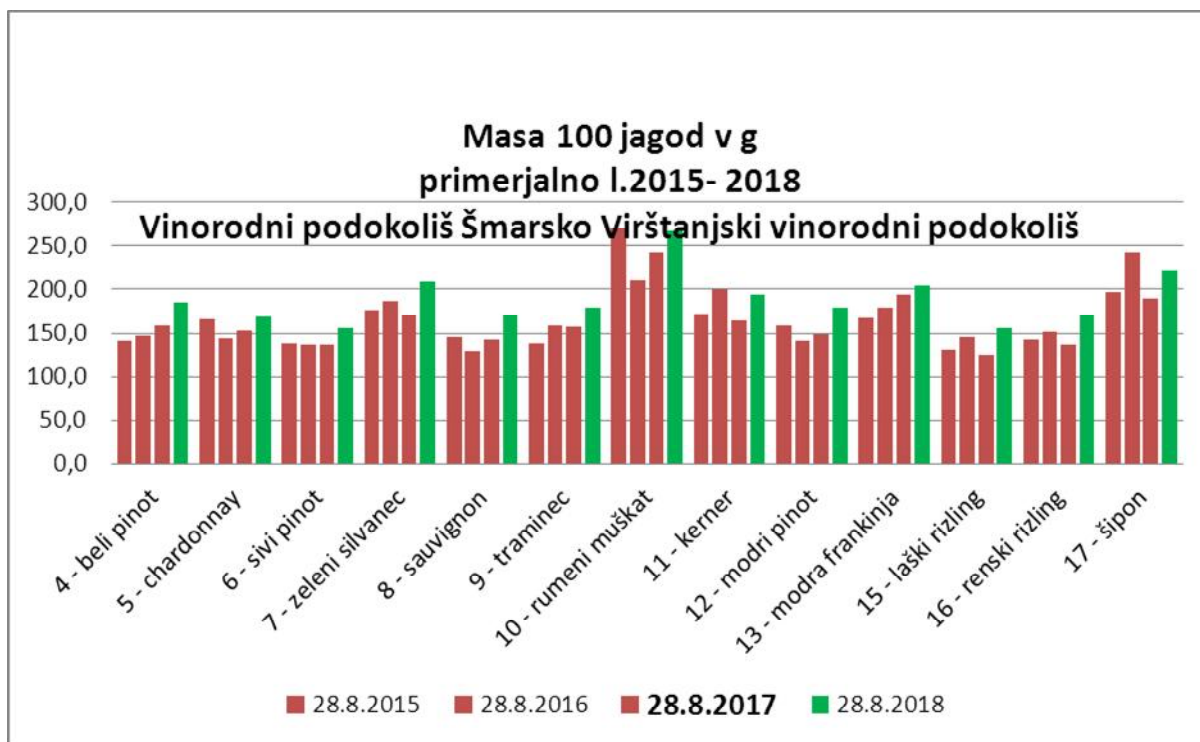
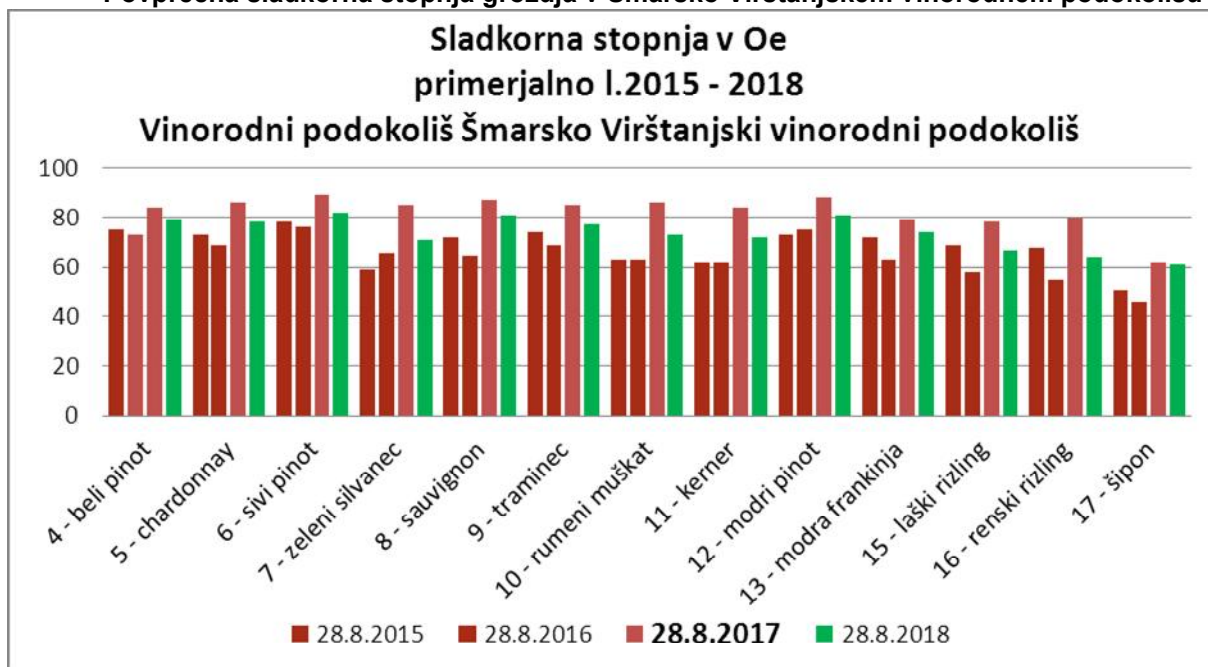


28. avgust, 2018									
G-Šmarsko Virštanjski vinorodni podokoliš									
	sorta	masa(g)	Oe	Brix	pH	kislina (g/l)	jabolčna kislina %	vinska kislina %	Faktor zrelosti po Benvegninu R
SREDNJE POZNE SORTE									
	4 - beli pinot	185,4	79	18,7	3,28	6,12	46	54	132
	5 - chardonnay	168,4	78	18,6	3,17	7,81	40	60	102
	6 - sivi pinot	156,2	82	19,3	3,30	5,08	35	65	164
	7 - zeleni silvanec	208,6	71	17,0	3,16	7,02	40	60	129
	8 - sauvignon	169,9	81	19,2	3,21	6,92	38	62	119
	9 - traminec	179,7	77	18,2	3,27	7,13	34	66	107
	10 - rumeni muškat	267,2	73	17,4	3,30	6,11	43	57	120
	11 - kerner	193,7	72	17,1	3,10	7,51	36	64	102
	12 - modri pinot	179,6	81	19,2	3,38	5,90	35	65	142
	13 - modra frankinja	203,7	74	17,4	3,15	8,21	34	66	91
	14 - zweigelt						0	0	
POZNE SORTE									
	15 - laški rizling	156,4	67	15,8	3,18	6,58	37	63	104
	16 - renski rizling	171,2	64	15,1	3,06	11,02	37	63	60
	17 - šipon	222,4	61	14,4	3,01	11,51	37	63	53
	18 - žametovka	226,8	62	14,6	3,05	10,48	37	63	59
	rane sorte								
	sr. pozne sorte	188,8	77	18,2	3,22	6,98	38	62	115
	pozne sorte	184,0	64	15,1	3,09	9,53	37	63	73
	vse sorte	187,3	73	17,3	3,18	7,78	38	62	115
R>100 ZELO DOBRA KAKOVOST									
R=70 do 100 DOBRE KAKOVOSTI									
R<70 SLABE KAKOVOSTI									

Graf 1: Spremljanje dozorevanja grozdja letnika 2018:
Povprečna masa 100jagod grozdja v Šmarsko Virštanjskem vinorodnem podokolišu

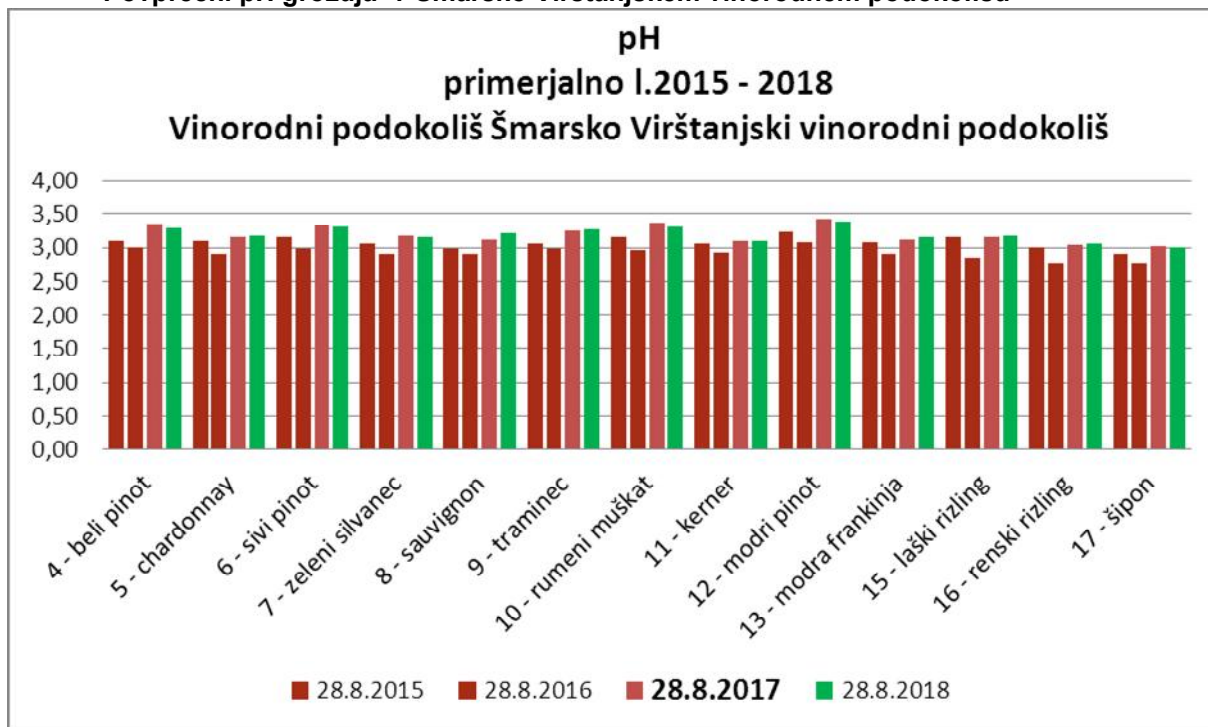


Graf 2: Spremljanje dozorevanja grozdja letnika 2018:
Povprečna sladkorna stopnja grozdja v Šmarsko Virštanjskem vinorodnem podokolišu



Graf 3: Spremljanje dozorevanja grozdja letnika 2018:

Povprečni pH grozdja v Šmarsko Virštanjskem vinorodnem podokolišu



Graf 4: Spremljanje dozorevanja grozdja letnika 2018:
Povprečni skupne kisline grozdja v Šmarsko Virštanjskem vinorodnem podokolišu

