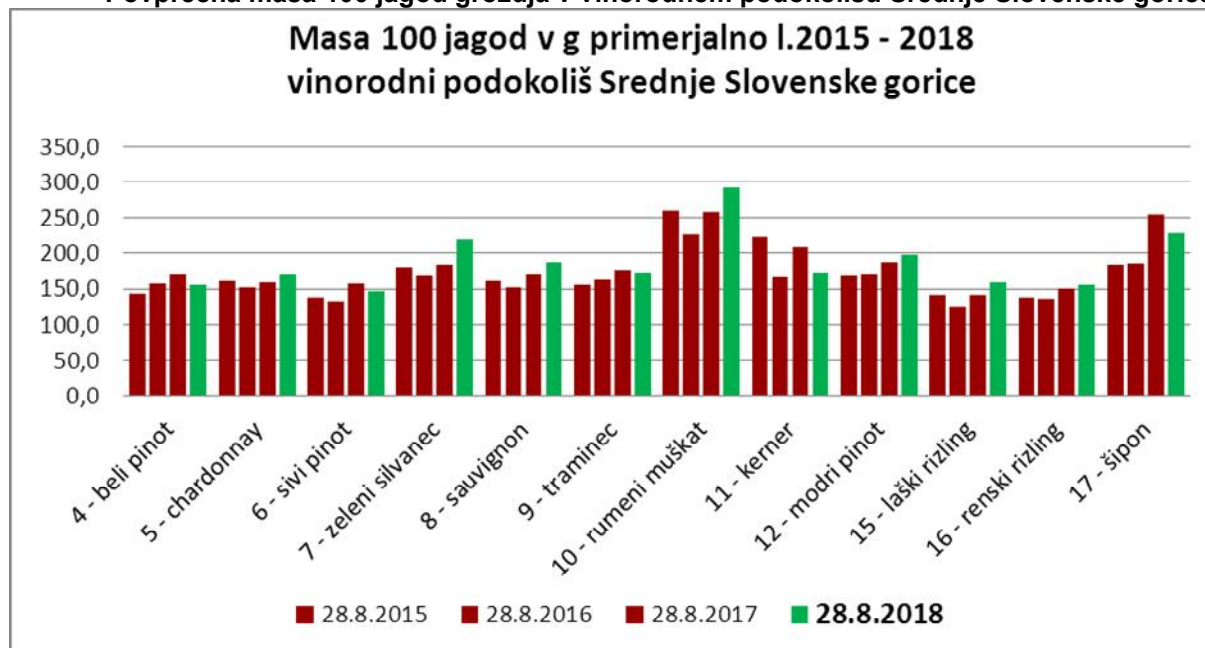
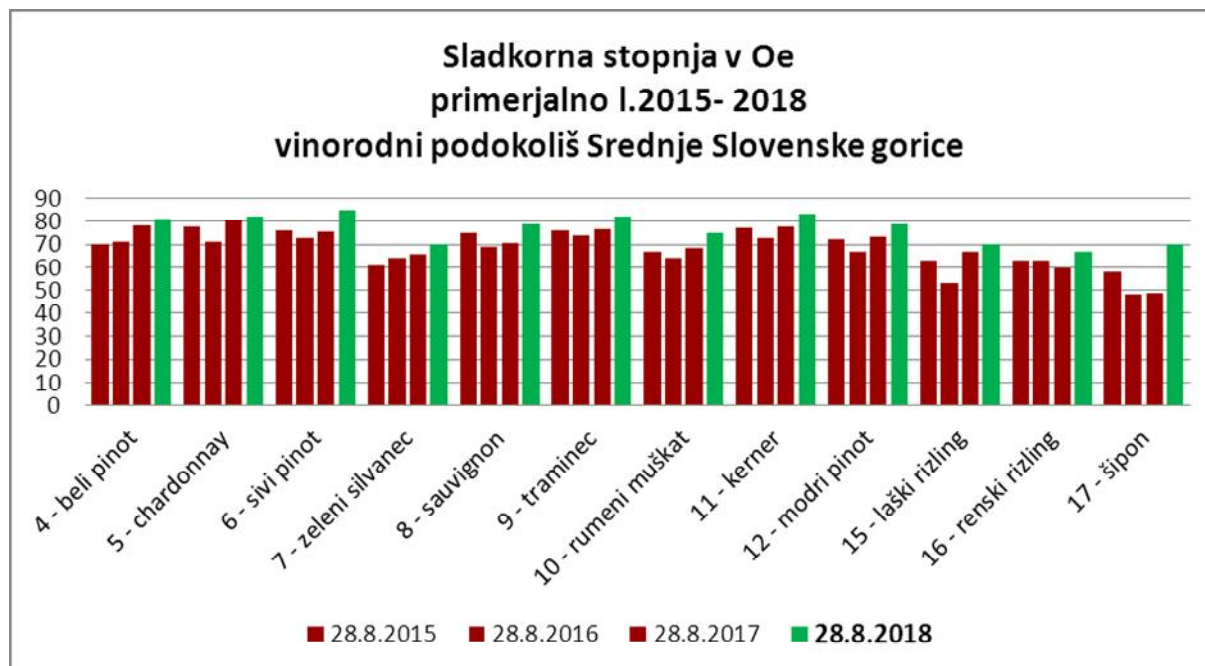


Datum:		28. avgust, 2018							
E - Vinorodni podokoliš Srednje slovenske gorice									
	sorta	masa(g)	Oe	Brix	pH	kislina (g/l)	jabolčna kislina %	vinska kislina %	Faktor zrelosti po Benvegninu R
SREDNJE POZNE SORTE									
	4 - beli pinot	155,4	81	19,1	3,33	5,79	47	53	147
	5 - chardonnay	169,3	82	19,4	3,30	5,67	42	58	146
	6 - sivi pinot	146,6	85	19,9	3,46	4,40	41	59	192
	7 - zeleni silvanec	219,1	70	16,5	3,37	6,73	40	60	103
	8 - sauvignon	186,7	79	18,6	3,26	7,49	39	61	107
	9 - traminec	171,6	82	19,3	3,46	5,79	33	67	142
	10 - rumeni muškat	292,0	75	17,7	3,45	6,51	44	56	114
	11 - kerner	170,8	83	19,5	3,24	7,46	34	66	111
	12 - modri pinot	197,8	79	18,7	3,28	8,04	45	55	96
	13 - modra frankinja								
	14 - zweigelt								
POZNE SORTE									
	15 - laški rizling	158,9	70	16,6	3,15	7,79	35	65	90
	16 - renski rizling	155,1	67	15,8	3,07	9,22	36	64	74
	17 - šipon	228,2	70	16,5	3,20	9,02	37	63	79
	18 - žametovka	219,2	60	14,1	3,10	9,55	36	64	62
	sr. pozne sorte	187,7	79	18,8	3,34	6,46	41	59	129
	pozne sorte	181,4	67	15,9	3,13	8,72	40	60	79
	vse sorte	185,6	75,3	17,8	3,27	7,20	39	61	112
R>100 ZELO DOBRA KAKOVOST									
R=70 do 100 DOBRE KAKOVOSTI									
R<70 SLABE KAKOVOSTI									

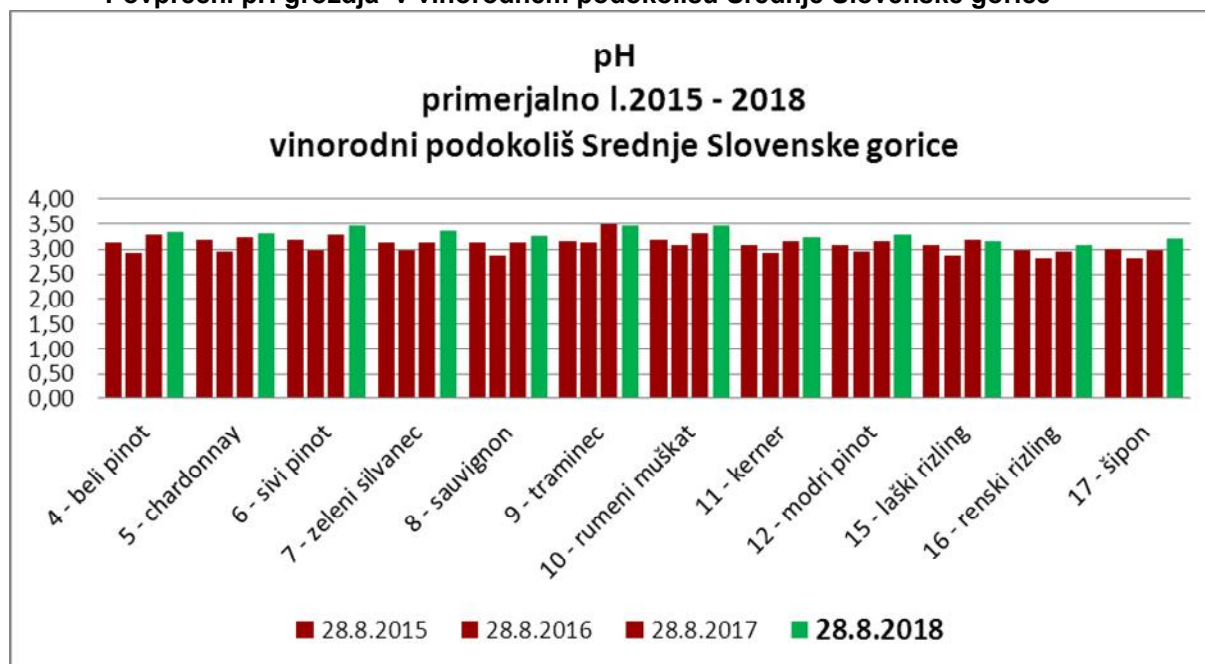
Graf 1: Spremljanje dozorevanja grozdja letnika 2018:
Povprečna masa 100 jagod grozdja v vinorodnem podokolišu Srednje Slovenske gorice



Graf 2: Spremljanje dozorevanja grozdja letnika 2018:
Povprečna sladkorna stopnja grozdja v vinorodnem podokolišu Srednje Slovenske gorice



Graf 3: Spremljanje dozorevanja grozdja letnika 2018:
Povprečni pH grozdja v vinorodnem podokolišu Srednje Slovenske gorice



Graf 4: Spremljanje dozorevanja grozdja letnika 2018:
Povprečni skupne kisline grozdja v vinorodnem podokolišu Srednje Slovenske gorice

