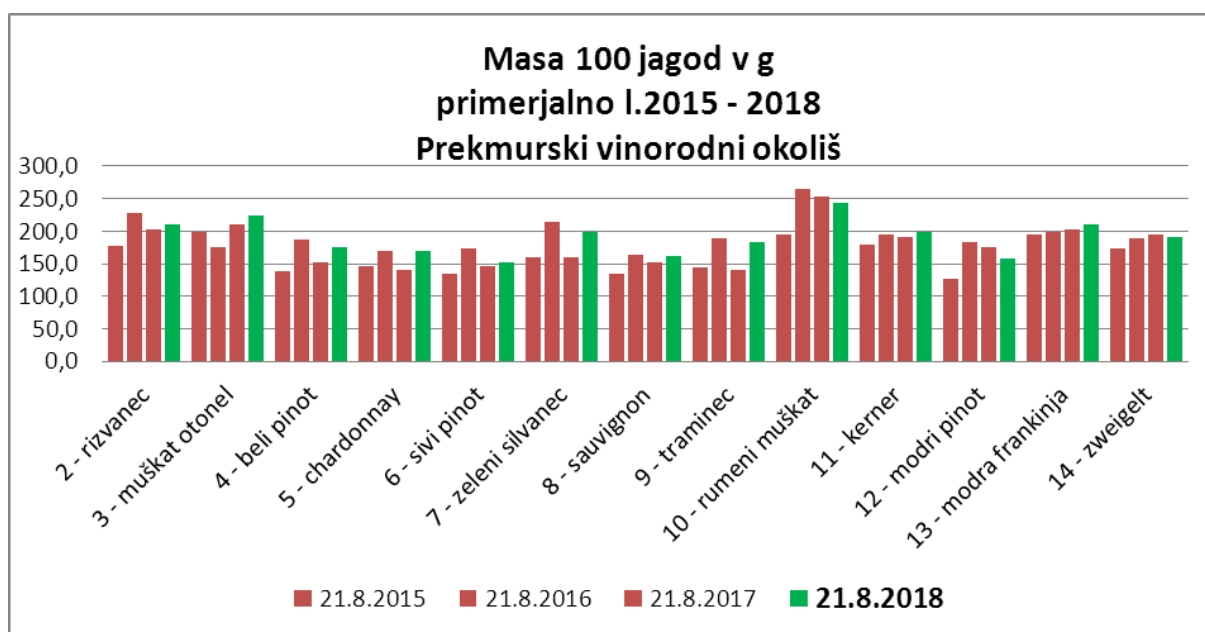
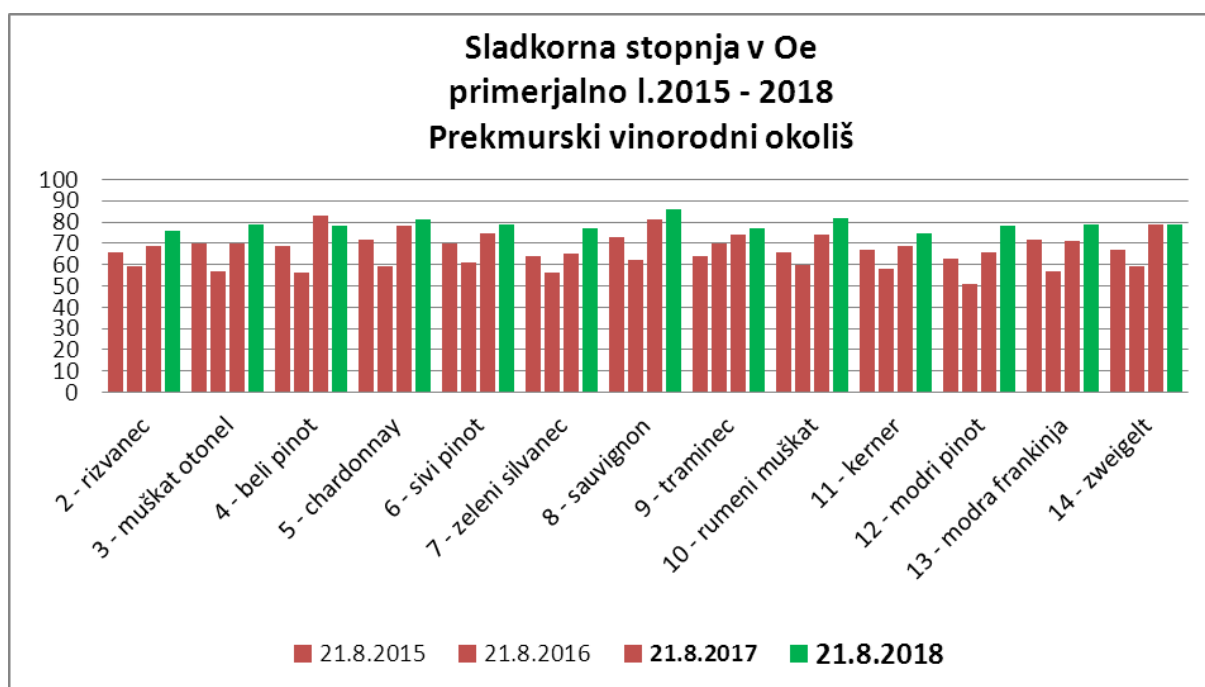


Datum:		21. avgust, 2018							
F - Prekmurski vinorodni okoliš									
	sorta	masa(g)	Oe	Brix	pH	kislina (g/l)	jabolčna kislina %	vinska kislina %	Faktor zrelosti po Benvegninu R
<b>RANE SORTE</b>									
	1 - ranina								
	2 - rizvanec	210,3	76	18,1	3,39	5,02	41	59	152
	3 - muškati otonel	224,3	79	18,7	3,64	4,39	20	80	238
<b>SREDNJE POZNE SORTE</b>									
	4 - beli pinot	174,9	78	18,4	3,37	6,17	37	63	127
	5 - chardonnay	169,7	81	19,2	3,29	7,11	34	66	115
	6 - sivi pinot	152,1	79	18,8	3,41	5,20	35	65	153
	7 - zeleni silvanec	198,5	77	18,3	3,32	4,47	32	68	183
	8 - sauvignon	161,7	86	20,3	3,30	6,40	29	71	135
	9 - traminec	183,5	77	18,2	3,42	5,26	31	69	146
	10 - rumeni muškati	243,9	82	19,5	3,53	4,51	43	57	181
	11 - kerner	198,9	75	17,9	3,25	6,15	29	71	122
	12 - modri pinot	157,8	78	18,4	3,25	6,97	37	63	112
	13 - modra frankinja	210,3	79	18,8	3,19	8,11	29	71	100
	14 - zweigelt	191,8	79	18,7	3,24	5,92	21	79	133
<b>POZNE SORTE</b>									
	15 - laški rizling	143,2	69	16,3	3,21	6,65			105
	16 - renski rizling	153,2	69	16,4	3,09	8,99			78
	17 - šipon	232,3	56	13,3	3,09	10,30			56
	<b>rane sorte</b>	217,3	77	18,4	3,51	4,16	32	68	195
	<b>sr. pozne sorte</b>	182,3	80	18,9	3,32	6,14	30	70	135
	<b>pozne sorte</b>	165,0	66	15,8	3,14	8,31			84
	<b>vse sorte</b>	181,4	76	18,0	3,29	6,50			128
<b>R&gt;100 ZELO DOBRA KAKOVOST</b>									
<b>R=70 do 100 DOBRE KAKOVOSTI</b>									
<b>R&lt;70 SLABE KAKOVOSTI</b>									

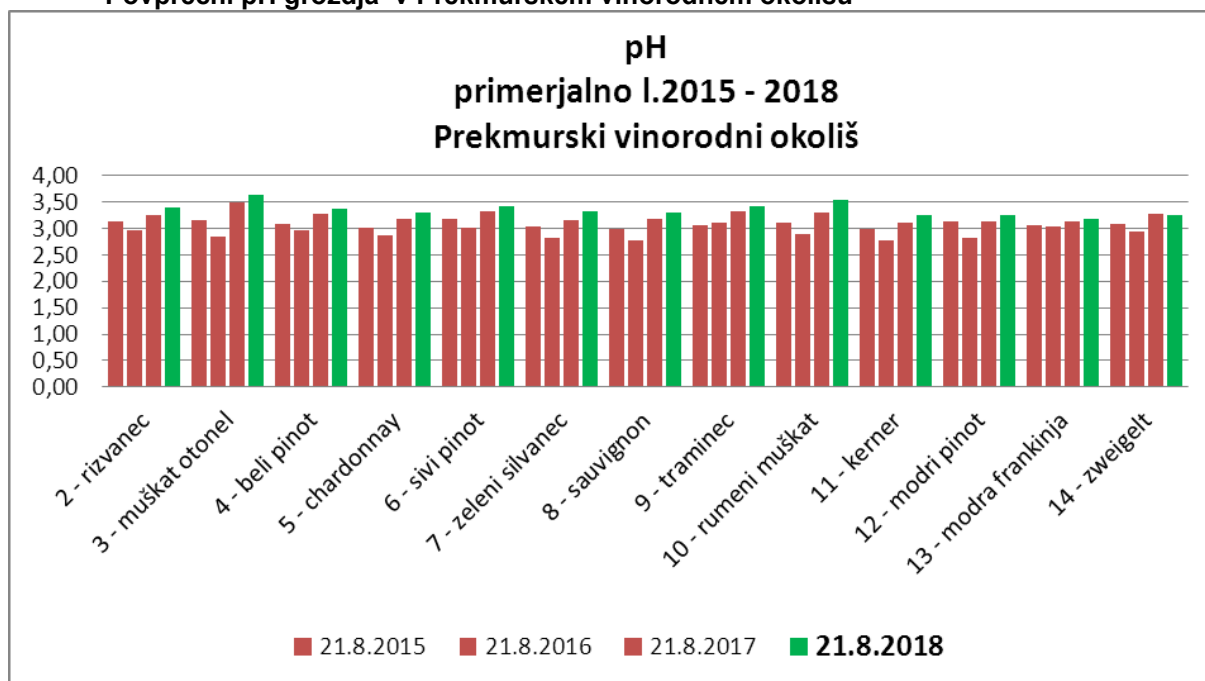
**Graf 1: Spremljanje dozorevanja grozdja letnika 2018:**  
**Povprečna masa 100 jagod grozdja v Prekmurskem vinorodnem okolišu**



**Graf 2: Spremljanje dozorevanja grozdja letnika 2018:**  
**Povprečna sladkorna stopnja grozdja v Prekmurskem vinorodnem okolišu**



**Graf 3: Spremljanje dozorevanja grozdja letnika 2018:  
Povprečni pH grozdja v Prekmurskem vinorodnem okolišu**



**Graf 4: Spremljanje dozorevanja grozdja letnika 2018:  
Povprečne skupne kisline grozdja v Prekmurskem vinorodnem okolišu**

