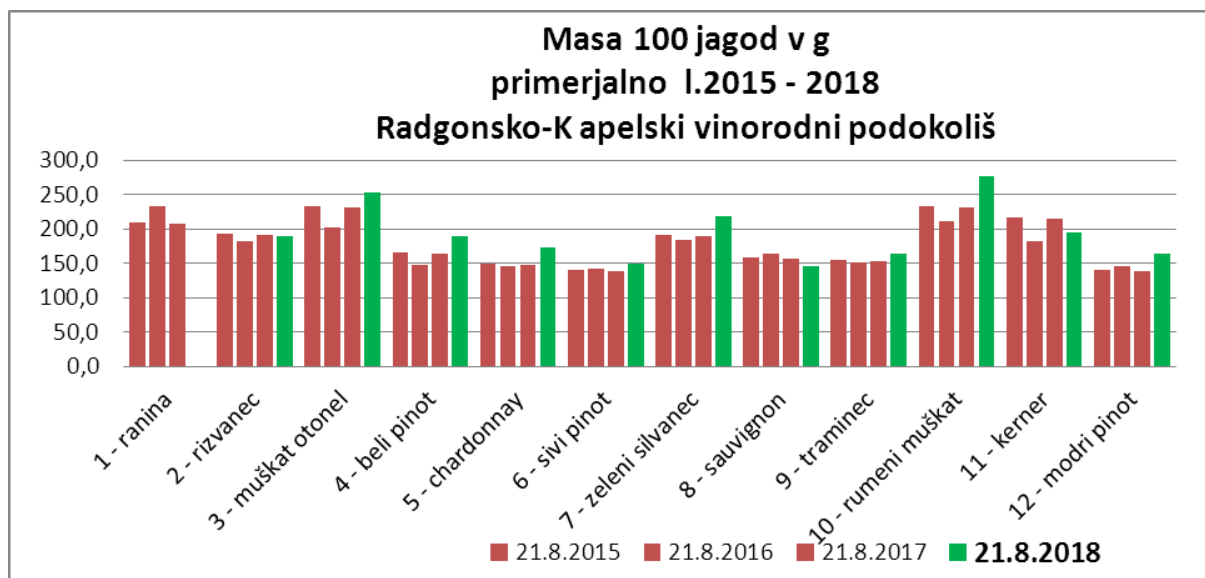
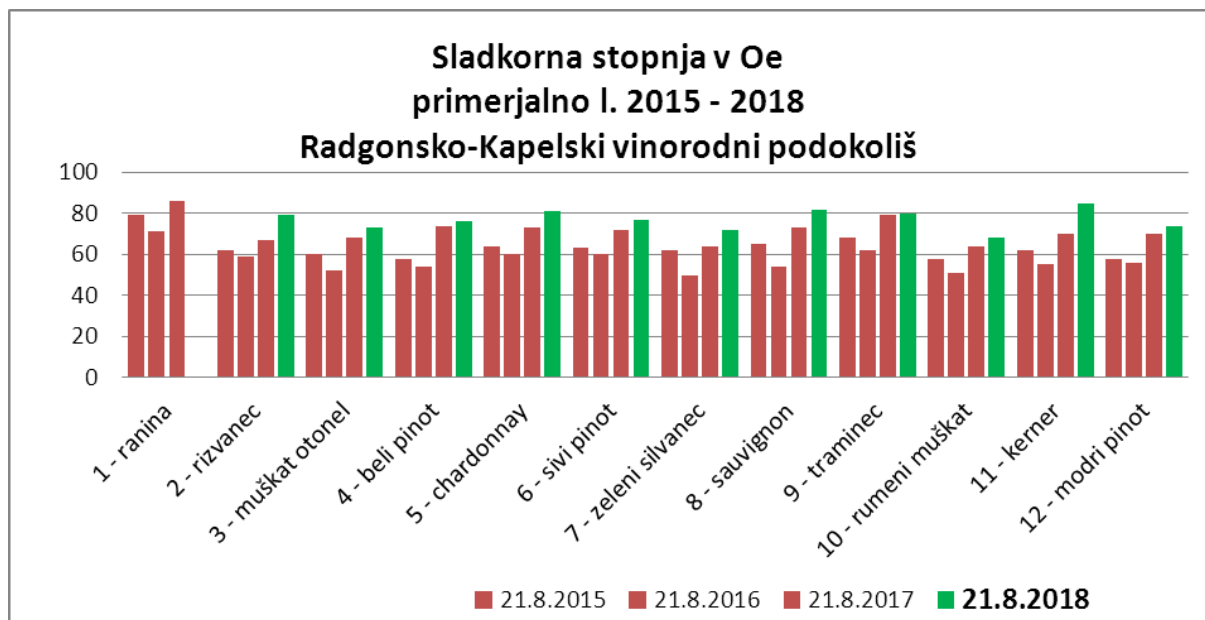


Datum:		21. avgust, 2018							
B- Radgonsko- Kapelski vinorodni podokoliš									
	sorta	masa(g)	Oe	Brix	pH	kislina (g/l)	jabolčna kislina %	vinska kislina %	Faktor zrelosti po Benvegninu R
RANE SORTE									
	2 - rizvanec	190,2	79	18,6	3,40	4,95	26	74	159
	3 - muškati otonel	253,5	73	17,4	3,46	3,64	34	66	211
SREDNJE POZNE SORTE									
	4 - beli pinot	189,1	76	18,1	3,25	7,69	43	57	99
	5 - chardonnay	172,5	81	19,1	3,22	7,13	35	65	113
	6 - sivi pinot	150,1	77	18,3	3,31	6,23	40	60	124
	7 - zeleni silvanec	218,9	72	17,2	3,26	6,31	41	59	114
	8 - sauvignon	146,8	82	19,5	3,18	6,28	27	73	131
	9 - traminec	164,2	80	19,0	3,35	5,33	24	76	151
	10 - rumeni muškati	277,3	68	16,2	3,36	5,99	45	55	114
	11 - kerner	194,2	85	20,0	2,76	7,07	33	67	120
	12 - modri pinot	164,3	74	17,5	3,25	9,27	49	51	79
	13 - modra frankinja								
	14 - zweigelt								
POZNE SORTE									
	15 - laški rizling	161,1	72	17,0	3,20	6,44			112
	16 - renski rizling	160,1	69	16,3	3,07	9,03			77
	17 - šipon	272,8	71	16,9	3,29	7,85			90
	18 - žametovka								
	rane sorte	221,8	76	18,0	3,43	4,30	30	70	185
	sr. pozne sorte	183,1	78	18,4	3,23	6,70	37	63	119
	pozne sorte	183,0	70	16,7	3,17	7,76			93
	vse sorte	187,4	75	17,9	3,23	6,73			119
R>100 ZELO DOBRA KAKOVOST									
R=70 do 100 DOBRE KAKOVOSTI									
R<70 SLABE KAKOVOSTI									

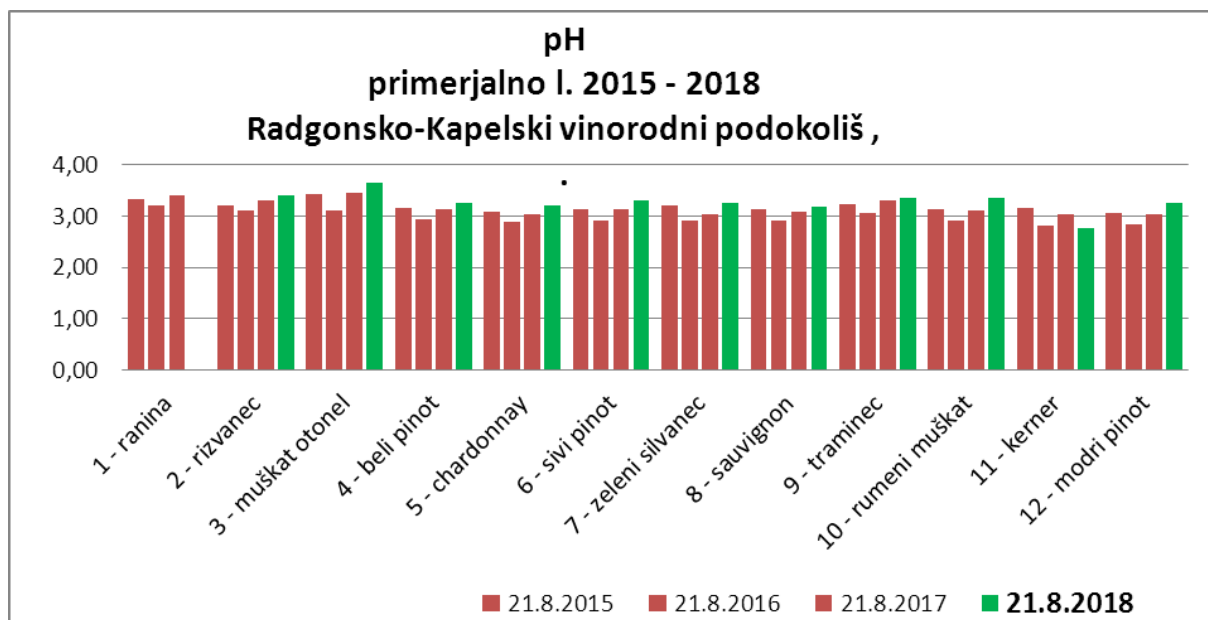
Graf 1: Spremljanje dozorevanja grozdja letnika 2018:
Povprečna masa 100 jagod grozdja v Radgonsko Kapelskem vinorodnem podokolišu



Graf 2: Spremljanje dozorevanja grozdja letnika 2018:
Povprečna sladkorna stopnja grozdja v Radgonsko Kapelskem vinorodnem podokolišu



Graf 3: Spremljanje dozorevanja grozdja letnika 2018:
Povprečni pH grozdja v Radgonsko Kapelskem vinorodnem podokolišu



Graf 4: Spremljanje dozorevanja grozdja letnika 2018:
Povprečni skupne kisline grozdja v Radgonsko Kapelskem vinorodnem podokolišu

