

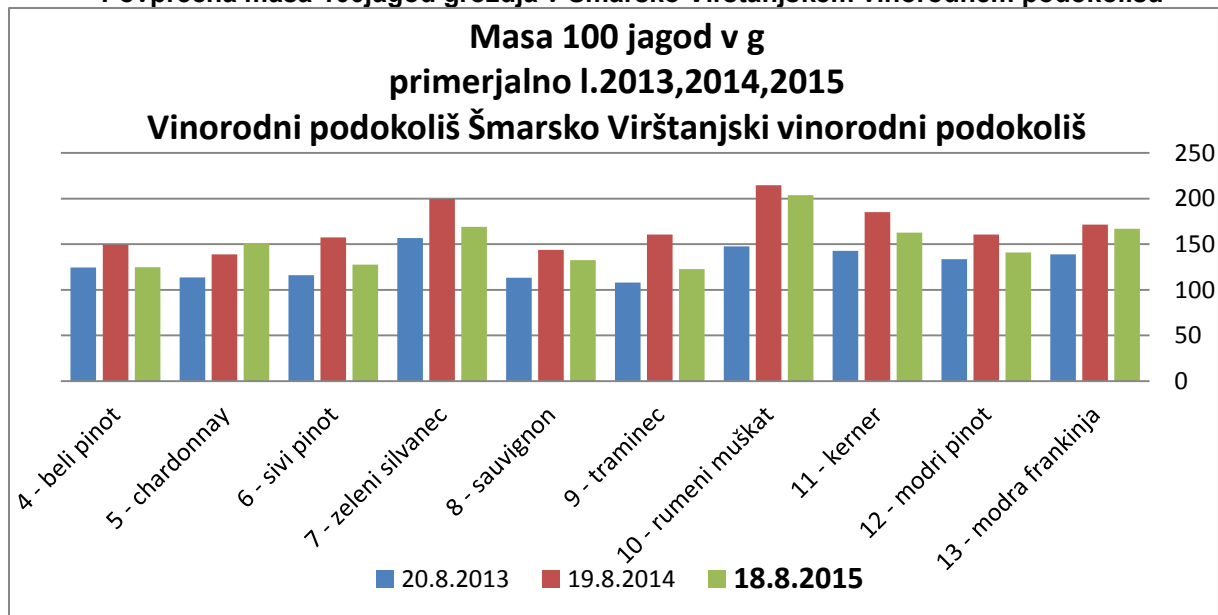
Datum: 18. avgust 2015

G-Šmarsko Virštanjski vinorodni podokoliš

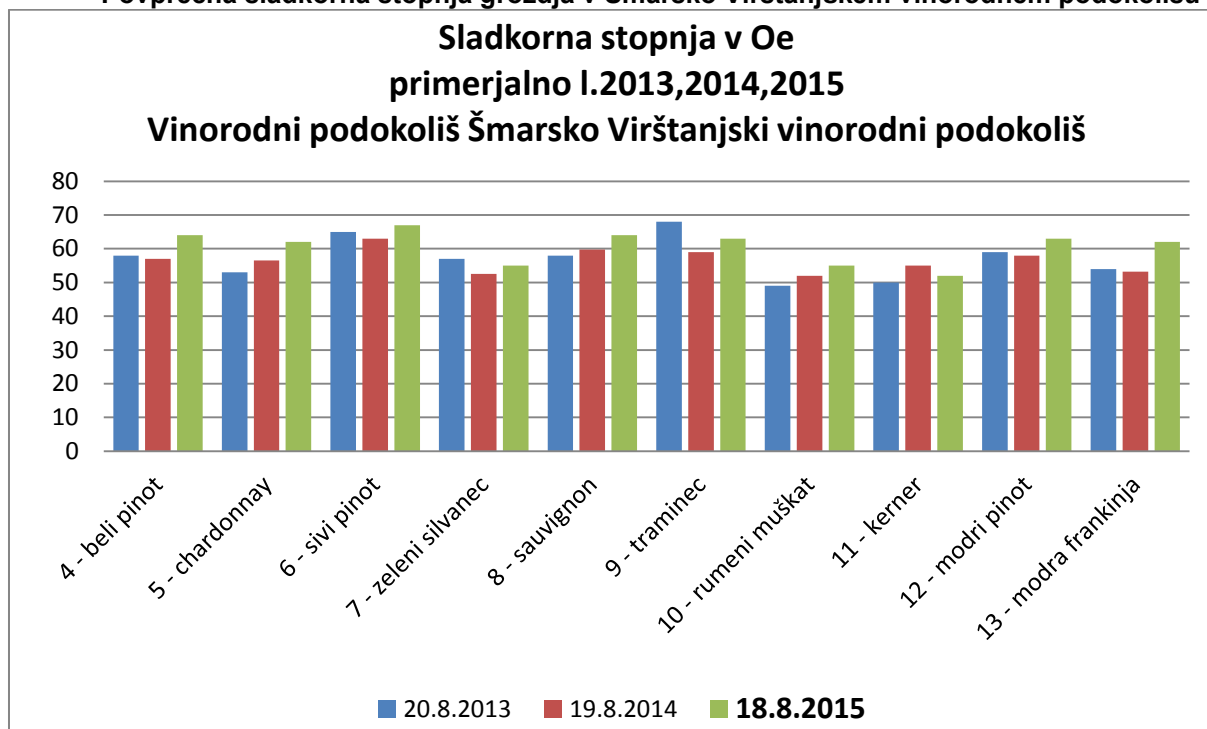
| | sorta | masa(g) | Oe | pH | kislina (g/l) | Faktor zrelosti po Benvegninu R |
|-------------------------------------|------------------------|---------|----|------|---------------|---------------------------------|
| SREDNJE POZNE SORTE | | | | | | |
| | 4 - beli pinot | 125,0 | 64 | 2,98 | 10,38 | 62 |
| | 5 - chardonnay | 151,3 | 62 | 2,94 | 11,30 | 55 |
| | 6 - sivi pinot | 127,7 | 67 | 3,04 | 9,05 | 74 |
| | 7 - zeleni silvanec | 169,0 | 55 | 2,93 | 12,69 | 43 |
| | 8 - sauvignon | 132,5 | 64 | 2,89 | 12,68 | 51 |
| | 9 - traminec | 122,6 | 63 | 2,96 | 11,05 | 57 |
| | 10 - rumeni muškat | 203,8 | 55 | 2,96 | 9,86 | 55 |
| | 11 - kerner | 162,8 | 52 | 2,91 | 12,00 | 44 |
| | 12 - modri pinot | 141,1 | 63 | 3,06 | 9,90 | 64 |
| | 13 - modra frankinja | 166,9 | 62 | 2,97 | 11,01 | 59 |
| povprečje | sr. pozne sorte | 150,2 | 61 | 2,96 | 11,15 | 56 |
| R>100 ZELO DOBRA KAKOVOST | | | | | | |
| R=70 do 100 DOBRE KAKOVOSTI | | | | | | |
| R<70 SLABE KAKOVOSTI | | | | | | |

Graf 1: Spremljanje dozorevanja grozdja letnika 2015:

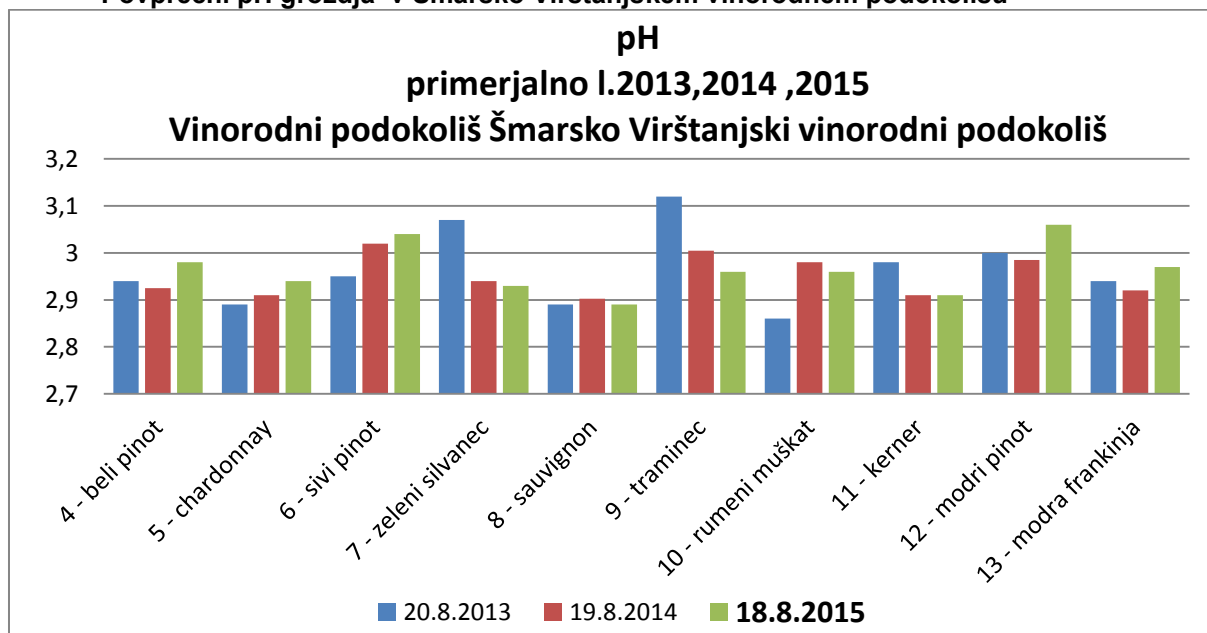
Povprečna masa 100 jagod grozdja v Šmarsko Virštanjskem vinorodnem podokolišu



Graf 2: Spremljanje dozorevanja grozdja letnika 2015:
Povprečna sladkorna stopnja grozdja v Šmarsko Virštanjskem vinorodnem podokolišu



Graf 3: Spremljanje dozorevanja grozdja letnika 2015:
Povprečni pH grozdja v Šmarsko Virštanjskem vinorodnem podokolišu



**Graf 4: Spremljanje dozorevanja grozdja letnika 2015:
Povprečni skupne kisline grozdja v Šmarsko Virštanjskem vinorodnem podokolišu**

