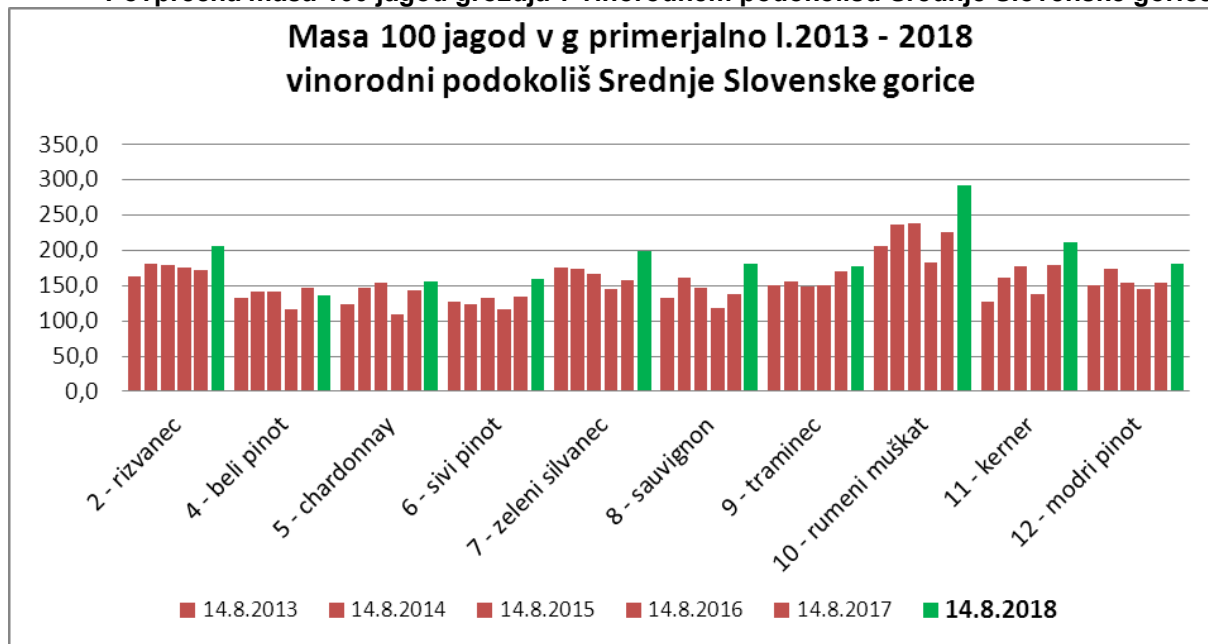
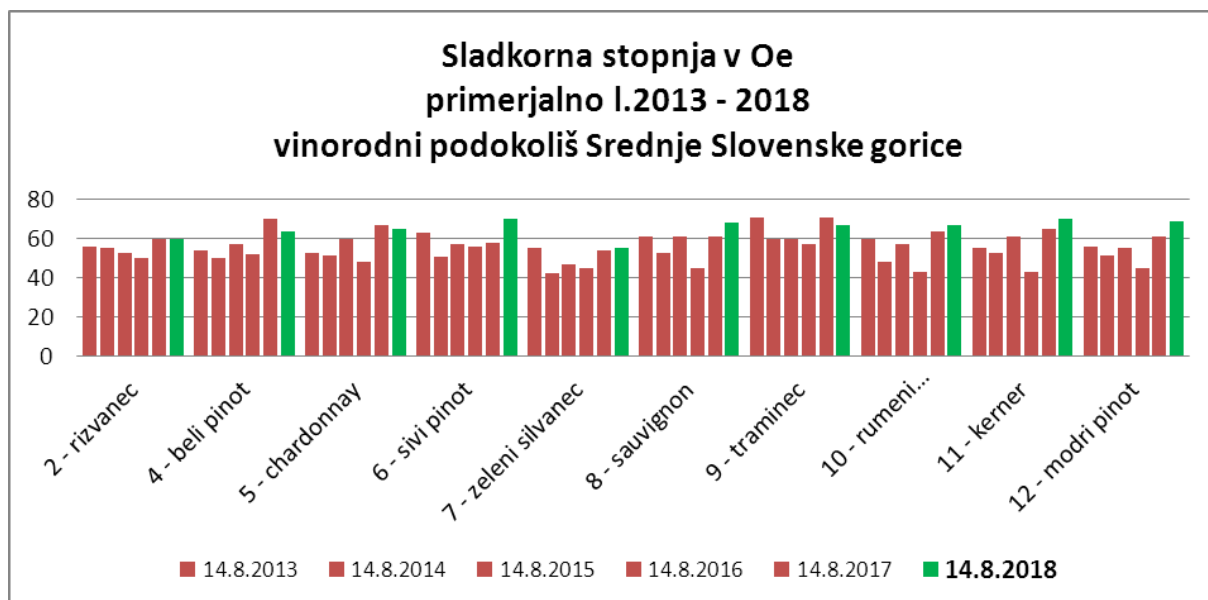


Datum:		14. avgust, 2018					
E - Vinorodni podkoliš Srednje slovenske gorice							
	sorta	masa(g)	Oe	Brix	pH	kislina (g/l)	Faktor zrelosti po Benvegninu R
RANE SORTE							
	1 - ranina						
	2 - rizvanec	205,1	60	14,2	3,25	7,21	83
SREDNJE POZNE SORTE							
	4 - beli pinot	135,5	64	15,0	3,08	10,45	61
	5 - chardonnay	155,9	65	15,5	3,05	10,74	61
	6 - sivi pinot	159,6	70	16,5	3,13	8,16	85
	7 - zeleni silvanec	198,7	55	13,0	3,03	12,66	43
	8 - sauvignon	179,9	68	16,1	3,13	8,89	77
	9 - traminec	177,6	67	15,9	3,21	8,06	83
	10 - rumeni muškat	291,5	67	15,8	3,30	7,04	95
	11 - kerner	211,5	70	16,5	3,00	9,19	78
	12 - modri pinot	181,5	69	16,3	3,04	10,33	60
POZNE SORTE							
	15 - laški rizling	132,6	51	12,1	2,93	12,58	42
	16 - renski rizling	160,7	54	12,8	2,89	14,39	40
	17 - šipon	234,5	50	11,9	2,95	13,08	38
	18 - žametovka	226,2	62	14,7	3,06	10,02	62
	rane sorte	205,1	60	14,2	3,25	7,21	83
	sr. pozne sorte	183,8	66	15,7	3,10	9,44	73
	pozne sorte	174,5	54	12,7	2,94	12,84	44
	vse sorte	181,8	61,5	14,6	3,06	10,5	63
R>100 ZELO DOBRA KAKOVOST							
R=70 do 100 DOBRE KAKOVOSTI							
R<70 SLABE KAKOVOSTI							

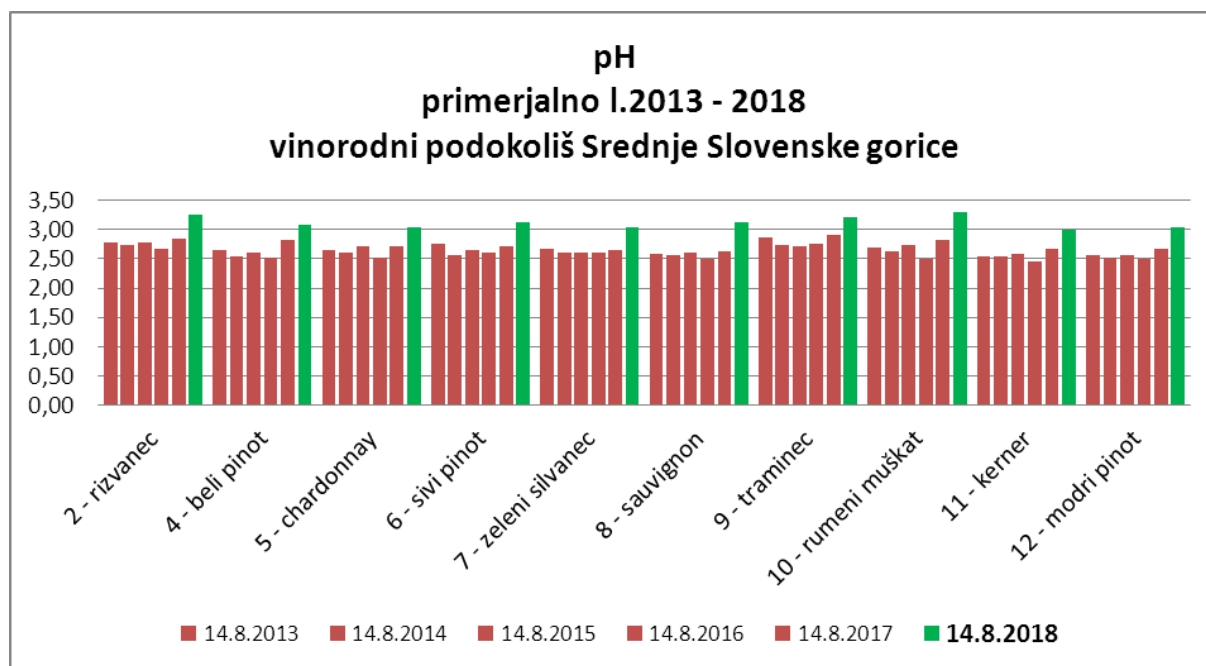
Graf 1: Spremljanje dozorevanja grozdja letnika 2018:
Povprečna masa 100 jagod grozdja v vinorodnem podokolišu Srednje Slovenske gorice



Graf 2: Spremljanje dozorevanja grozdja letnika 2018:
Povprečna sladkorna stopnja grozdja v vinorodnem podokolišu Srednje Slovenske gorice



Graf 3: Spremljanje dozorevanja grozdja letnika 2018:
Povprečni pH grozdja v vinorodnem podokolišu Srednje Slovenske gorice



Graf 4: Spremljanje dozorevanja grozdja letnika 2018:
Povprečni skupne kisline grozdja v vinorodnem podokolišu Srednje Slovenske gorice

