

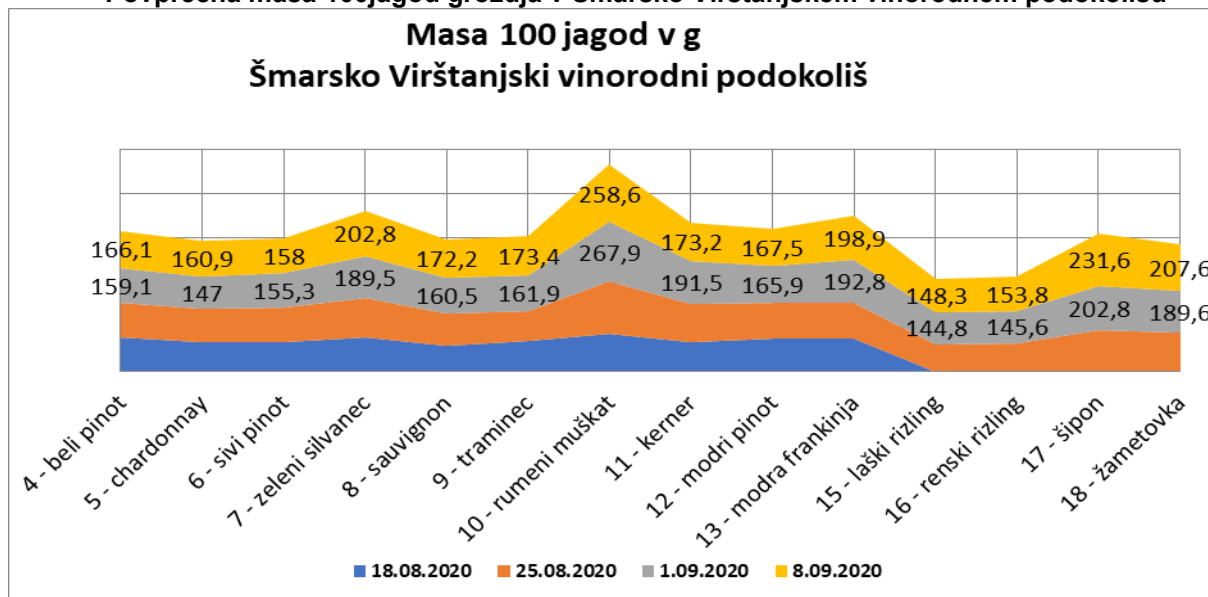
08. avgust, 2020

G-Šmarsko Virštanjski vinorodni podokoliš

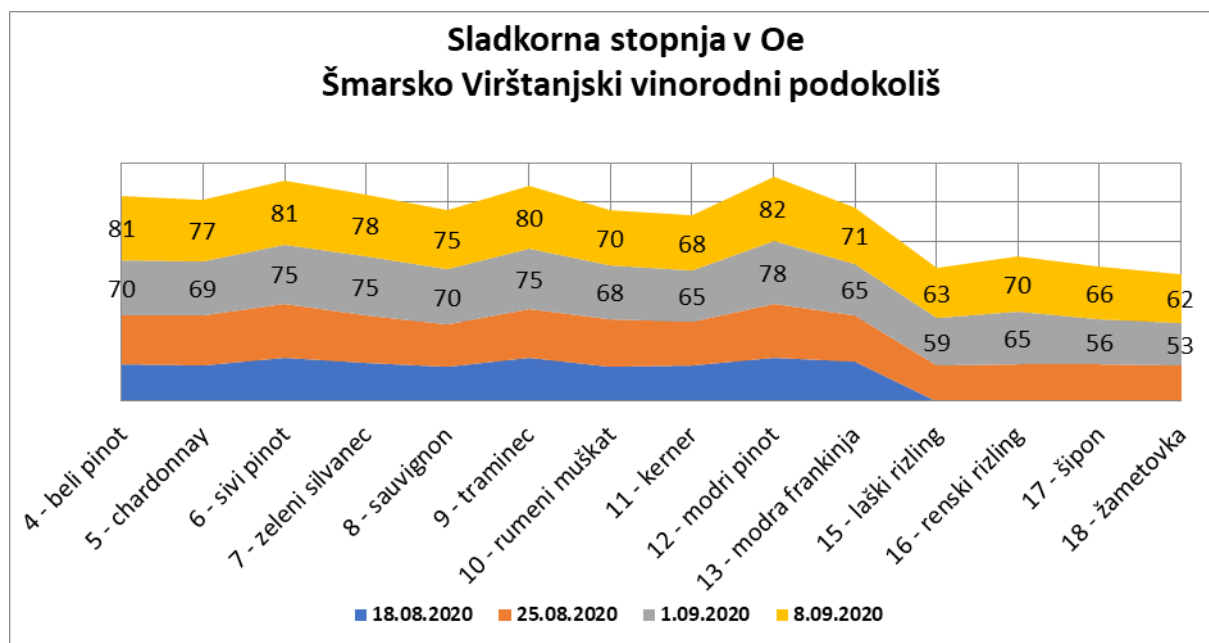
	sorta	masa(g)	Oe	Brix	pH	kislina (g/l)	vinska kislina v %	jabolčna kislina v %	YAN mg/l	Faktor zrelosti po Benvegninu R
SREDNJE POZNE SORTE										
	4 - beli pinot	166,1	81	19,0	3,08	9,01	70	30	97	90
	5 - chardonnay	160,9	77	18,3	3,02	10,20	68	32	79	77
	6 - sivi pinot	158,0	81	19,1	3,13	7,96	29	30	88	101
	7 - zeleni silvanec	202,8	78	18,4	3,10	8,47	71	29	53	95
	8 - sauvignon	172,2	75	17,7	2,98	11,22	70	69	59	69
	9 - traminec	173,4	80	18,8	3,14	7,80	75	25	79	103
	10 - rumeni muškatac	258,6	70	16,5	3,10	8,26	68	32	66	91
	11 - kerner	173,2	68	16,1	2,95	10,22	70	69	63	66
	12 - modri pinot	167,5	82	19,3	3,24	6,78	71	29	84	122
	13 - modra frankinja	198,9	71	16,8	2,98	9,99	71	29	83	73
POZNE SORTE										
	15 - laški rizling	148,3	63	15,0	2,97	10,00	68	32	82	65
	16 - renski rizling	153,8	70	16,7	2,83	13,60	67	33	43	54
	17 - šipon	231,6	66	15,5	2,83	12,42	66	34	67	53
	18 - žametovka	207,6	62	14,5	2,85	12,50	64	36	64	50
	rane sorte									
	sr. pozne sorte	181,8	76	17,9	3,05	9,33	70	30	75	85
	pozne sorte	173,9	66	15,5	2,88	12,02	67	33	63	56
	vse sorte	179,3	72	17,1	3,00	10,18	69	31	71	76
R>100 ZELO DOBRA KAKOVOST										
R=70 do 100 DOBRE KAKOVOSTI										
R<70 SLABE KAKOVOSTI										

Graf 1: Spremljanje dozorevanja grozdja letnika 2020:

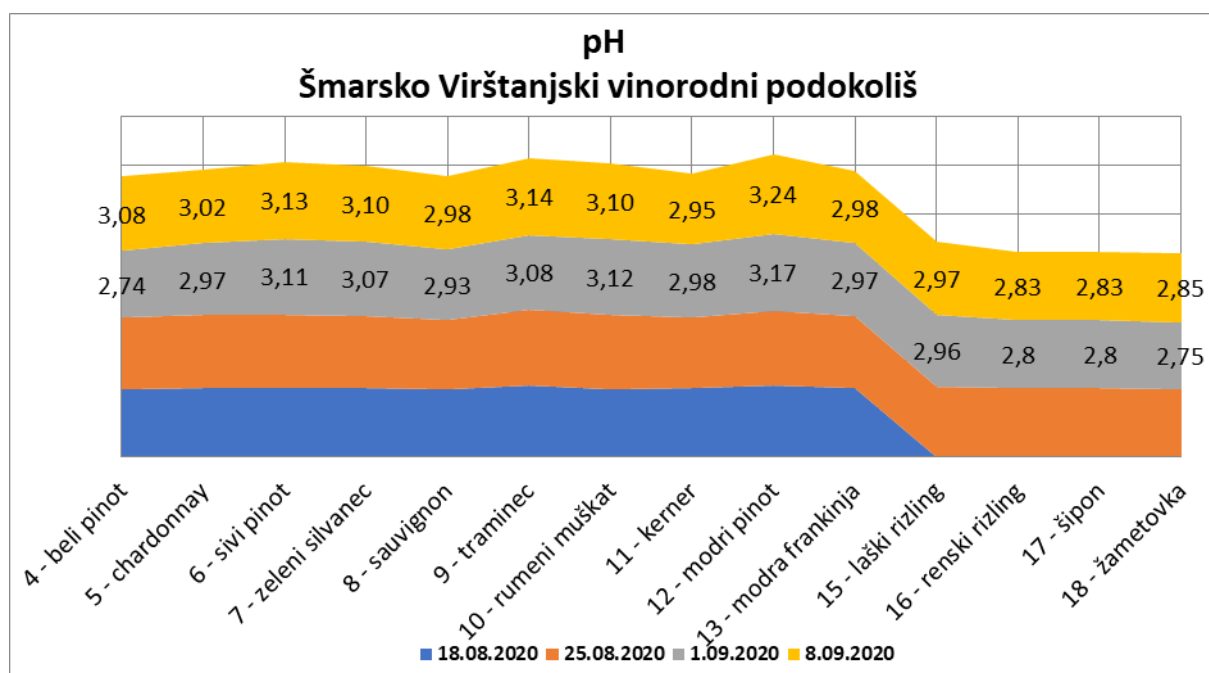
Povprečna masa 100 jagod grozdja v Šmarsko Virštanjskem vinorodnem podokolišu



**Graf 2: Spremljanje dozorevanja grozdja letnika 2020:
Povprečna sladkorna stopnja grozdja v Šmarsko Virštanjskem vinorodnem podokolišu**



**Graf 3: Spremljanje dozorevanja grozdja letnika 2020:
Povprečni pH grozdja v Šmarsko Virštanjskem vinorodnem podokolišu**



**Graf 4: Spremljanje dozorevanja grozdja letnika 2020:
Povprečni skupne kisline grozdja v Šmarsko Virštanjskem vinorodnem podokolišu**

