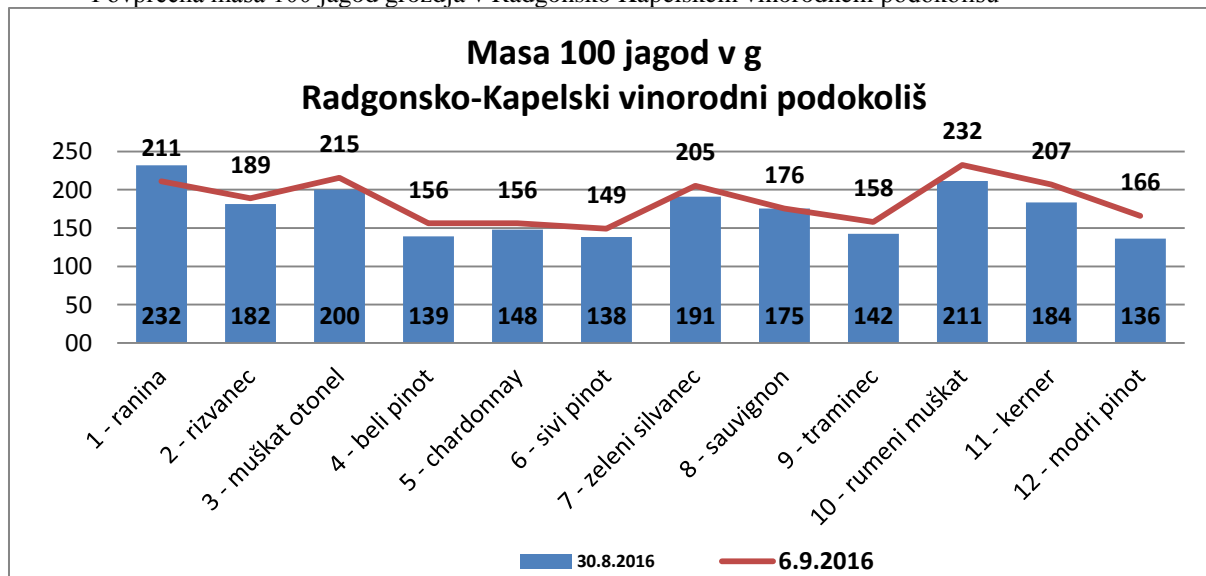


Datum:		6. september, 2016									
B- Radgonsko- Kapelski vinorodni podokoliš							POVPREČJA				
	sorta	masa(g)	Oe	Brix	pH	kislina (g/l)	jabolčna kislina %	vinska kislina %	Faktor zrelosti po Benvegninu R		
RANE SORTE											
	1 - ranina	210,8	88	20,7	3,33	6,42	35	65	136		
	2 - rizvanec	189,0	75	17,7	3,33	6,48	42	58	115		
	3 - muškát otonel	215,4	69	16,4	3,35	6,67	48	52	104		
SREDNJE POZNE SORTE											
	4 - beli pinot	156,1	72	17,1	3,13	10,14	49	51	71		
	5 - chardonnay	156,3	72	17,0	3,05	9,53	45	55	76		
	6 - sivi pinot	149,1	77	18,1	3,10	9,13	43	57	84		
	7 - zeleni silvanec	204,9	76	18,0	3,19	7,01	42	58	108		
	8 - sauvignon	175,5	77	18,1	3,12	10,94	53	47	70		
	9 - traminec	157,9	81	19,0	3,31	6,74	43	57	121		
	10 - rumeni muškát	232,3	66	15,5	3,12	7,90	47	53	86		
	11 - kerner	206,8	82	19,3	3,03	8,50	37	63	96		
	12 - modri pinot	165,7	74	17,6	3,05	11,95	53	47	62		
POZNE SORTE											
	15 - laški rizling	157,5	65	15,4	3,02	10,67			62		
	16 - renski rizling	149,6	74	17,5	2,90	12,58			59		
	17 - šipon	253,3	60	14,2	2,88	13,48			45		
	18 - žametovka										
	<b>rane sorte</b>	205,0	77	18,3	3,33	6,52	42	58	119		
	<b>sr. pozne sorte</b>	174,4	75	17,8	3,13	8,92	46	54	88		
	<b>pozne sorte</b>	173,5	67	16,0	2,94	11,99			57		
	<b>vse sorte</b>	179,0	73	17,4	3,11	9,35	45	55	95		
R>100 ZELO DOBRA KAKOVOST											
R=70 do 100 DOBRE KAKOVOSTI											
R<70 SLABE KAKOVOSTI											

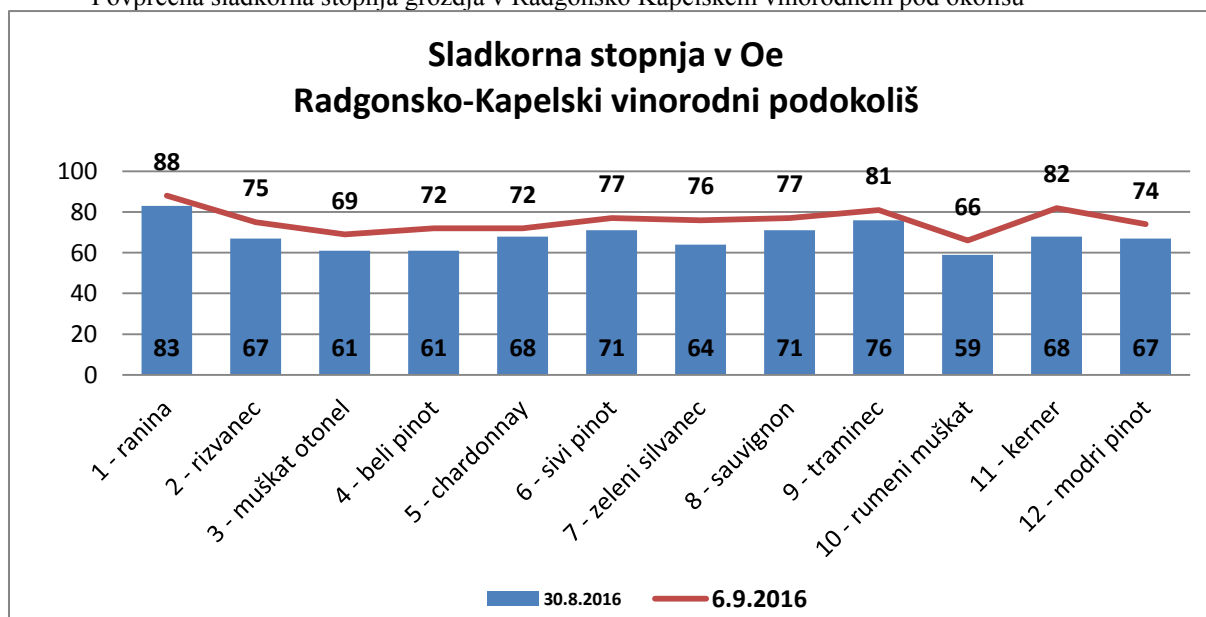
Graf 1: Spremljanje dozorevanja grozdja letnika 2016:

Povprečna masa 100 jagod grozdja v Radgonsko Kapelskem vinorodnem podokolišu



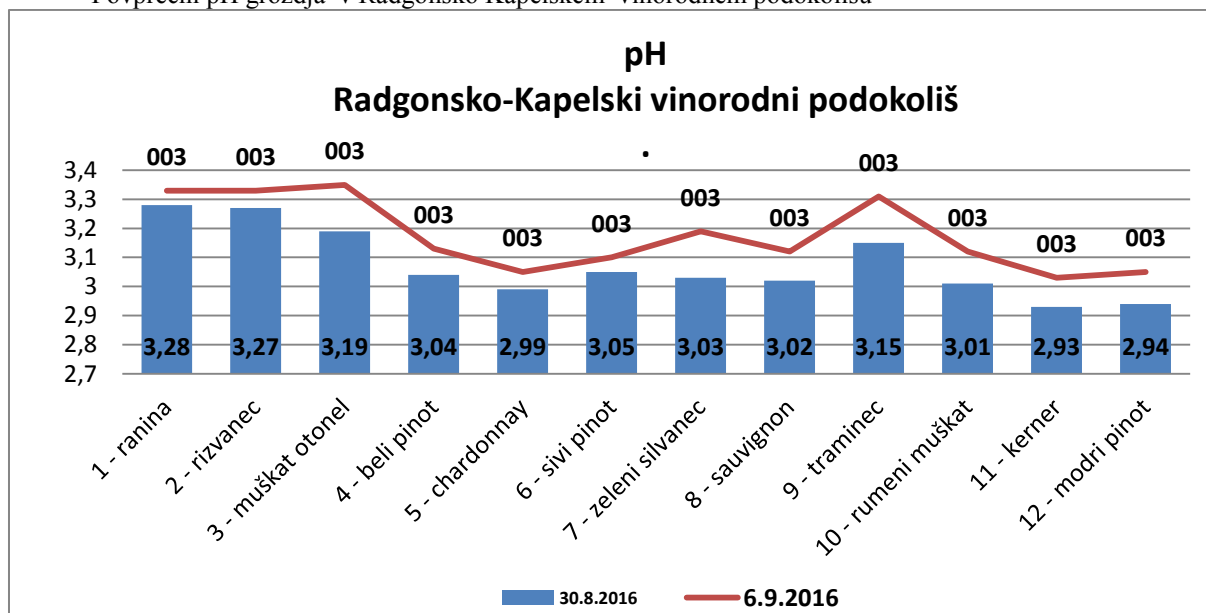
Graf 2: Spremljanje dozorevanja grozdja letnika 2016:

Povprečna sladkorna stopnja grozdja v Radgonsko Kapelskem vinorodnem podokolišu



Graf 3: Spremljanje dozorevanja grozdja letnika 2016:

Povprečni pH grozdja v Radgonsko Kapelskem vinorodnem podokolišu



Graf 4: Spremljanje dozorevanja grozdja letnika 2016:

Povprečne skupne kisline grozdja v Radgonsko Kapelskem vinorodnem podokolišu

