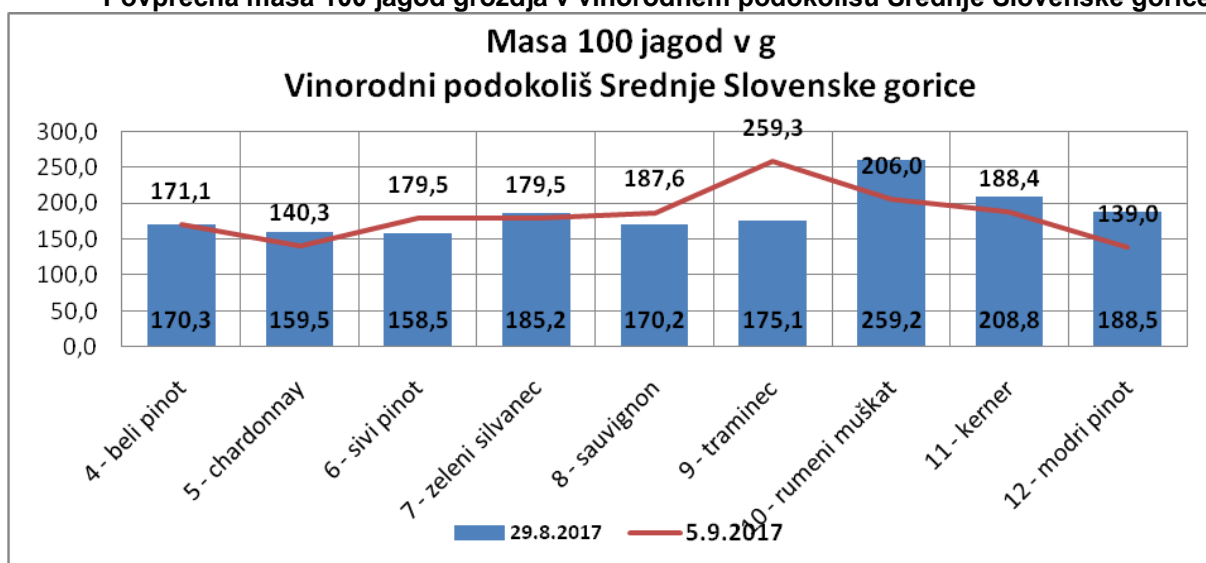
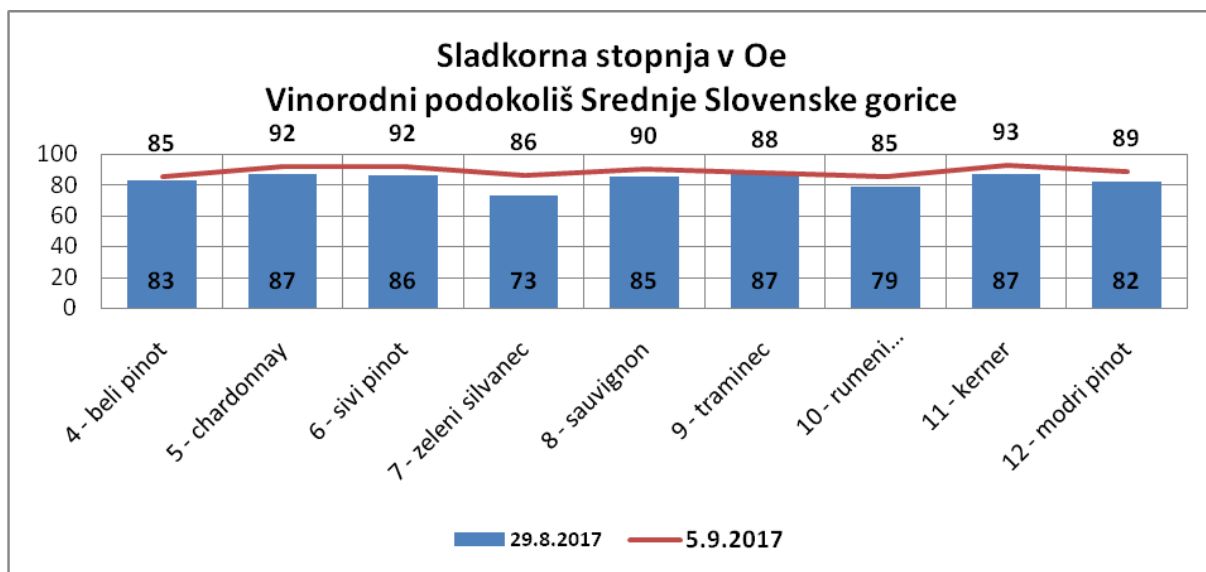


Datum:		5. september, 2017							
E - Vinorodni podokoliš Srednje slovenske gorice									
sorta	masa(g)	Oe	Brix	pH	kislina (g/l)	jabolčna kislina %	vinska kislina %	Faktor zrelosti po Benvegninu R	
SREDNJE POZNE SORTE									
4 - beli pinot	185,7	85	20,1	3,26	6,45	47	53	109	
5 - chardonnay	171,1	92	21,7	3,36	6,25	42	58	148	
6 - sivi pinot	140,3	92	21,6	3,39	6,86	58	42	148	
7 - zeleni silvanec	179,5	86	20,2	3,30	6,63	41	59	131	
8 - sauvignon	179,5	90	21,3	3,29	6,87	39	61	134	
9 - traminec	187,6	88	20,7	3,60	5,43	51	49	164	
10 - rumeni muškatac	259,3	85	19,9	3,48	6,29	50	50	136	
11 - kerner	206,0	93	21,9	3,24	6,33	24	76	147	
12 - modri pinot	188,4	89	21,0	3,28	7,84	54	46	108	
13 - modra frankinja									
14 - zweigelt									
POZNE SORTE									
15 - laški rizling	139,0	79	18,7	3,26	6,66	36	64	124	
16 - renski rizling	169,0	80	19,0	3,06	10,17	43	57	81	
17 - šipon	249,3	67	15,7	3,11	5,85	44	56	82	
18 - žametovka	225,3	69	16,3	3,15	7,94	40	60	86	
sr. pozne sorte	185,2	89	21,0	3,35	6,56	45	55	139	
pozne sorte	181,7	76	17,9	3,15	7,91	41	59	119	
vse sorte	185,2	89	21,0	3,35	6,56	44	56	131	

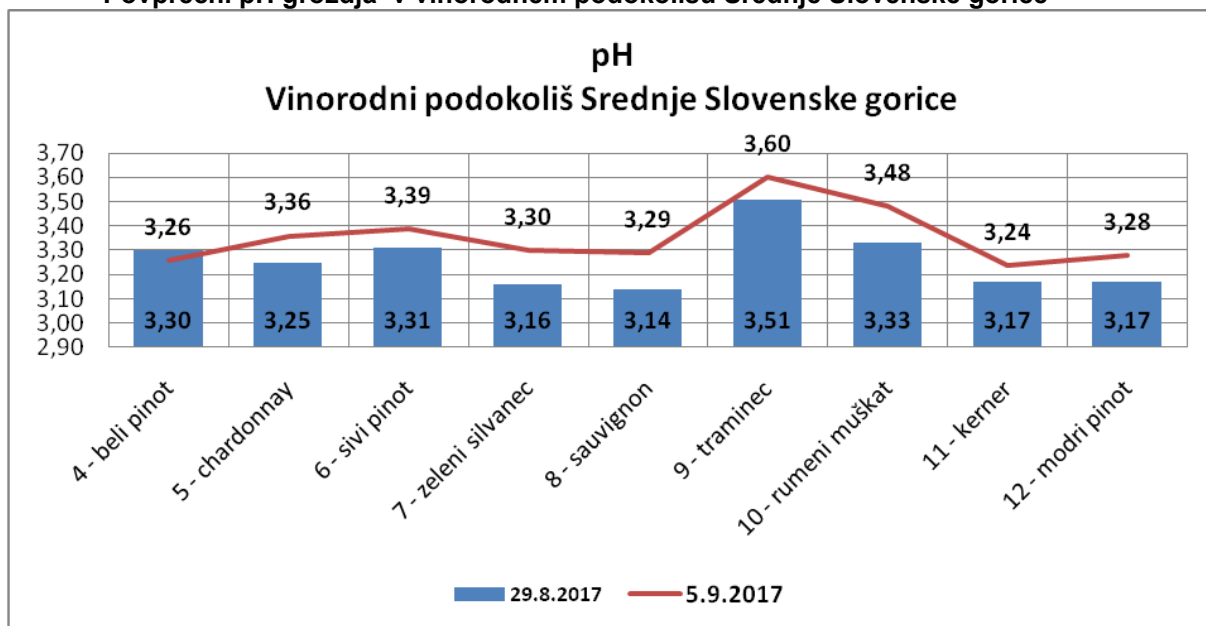
Graf 1: Spremljanje dozorevanja grozdja letnika 2017:
Povprečna masa 100 jagod grozdja v vinorodnem podokolišu Srednje Slovenske gorice



**Graf 2: Spremljanje dozorevanja grozdja letnika 2017:
Povprečna sladkorna stopnja grozdja v vinorodnem podokolišu Srednje Slovenske gorice**



**Graf 3: Spremljanje dozorevanja grozdja letnika 2017:
Povprečni pH grozdja v vinorodnem podokolišu Srednje Slovenske gorice**



**Graf 4: Spremljanje dozorevanja grozdja letnika 2017:
Povprečni skupne kisline grozdja v vinorodnem podokolišu Srednje Slovenske gorice**

Skupne kisline v g/l Vinorodni podokoliš Srednje Slovenske gorice

