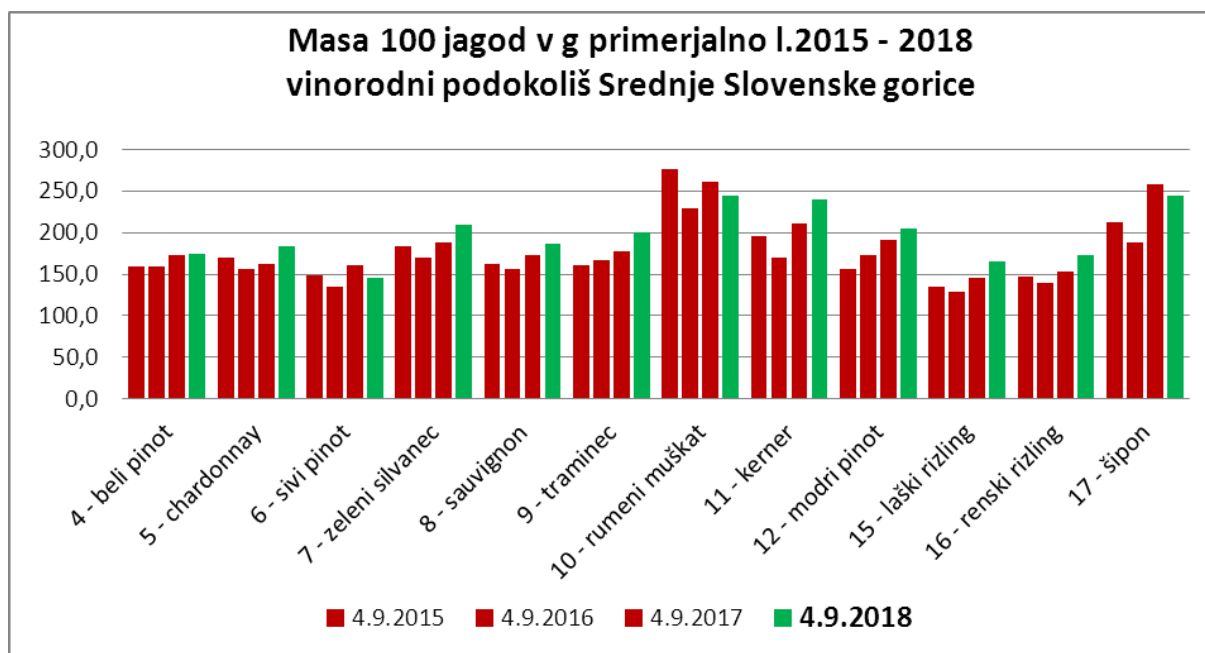
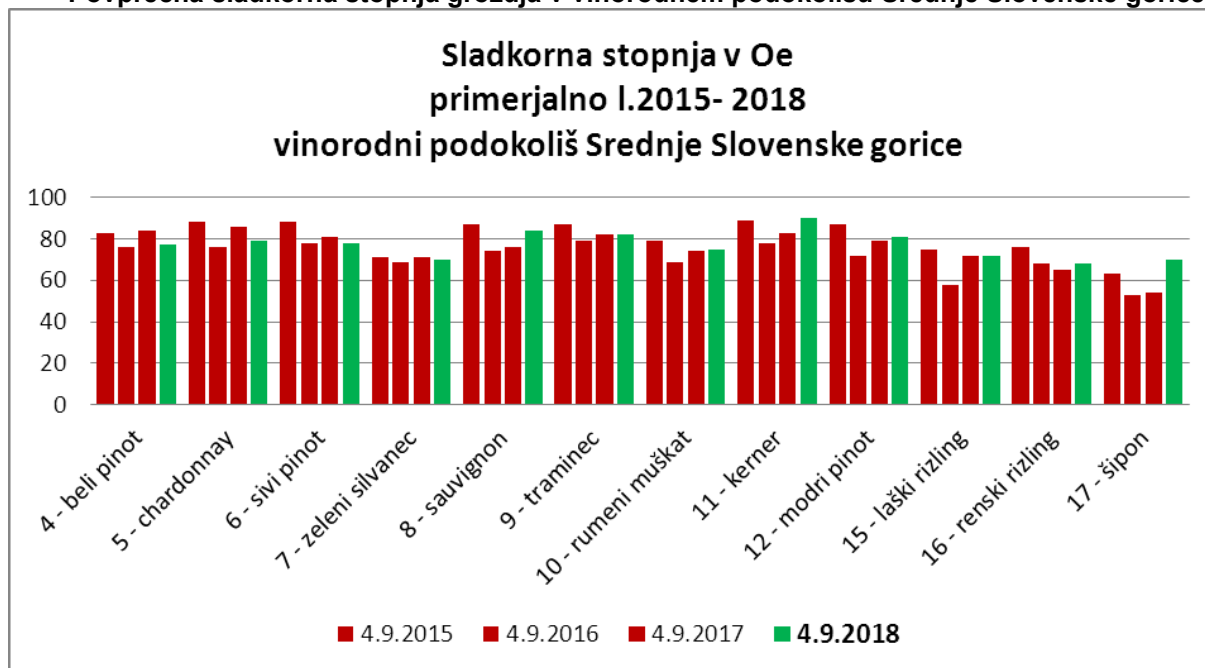


Datum:		04. september 2018							
E - Vinorodni podkoliš Srednje slovenske gorice									
	sorta	masa(g)	Oe	Brix	pH	kislina (g/l)	jabolčna kislina	vinska kislina	Faktor zrelosti po Benvegnin u R
SREDNJE POZNE SORTE									
	4 - beli pinot	174,6	77	18,1	3,43	5,69	45	55	139
	5 - chardonnay	183,4	79	18,6	3,38	5,94	39	61	133
	6 - sivi pinot	145,5	78	18,4	3,47	4,88	38	62	160
	7 - zeleni silvanec	209,6	70	16,6	3,49	5,79	46	54	121
	8 - sauvignon	186,8	84	19,9	3,35	6,27	39	61	136
	9 - traminec	200,5	82	19,4	3,55	5,42	41	59	151
	10 - rumeni muškat	244,8	75	17,8	3,46	6,85	49	51	109
	11 - kerner	239,7	90	21,1	3,35	5,78	32	68	159
	12 - modri pinot	205,0	81	19,0	3,39	6,94	50	50	121
POZNE SORTE									
	15 - laški rizling	165,3	72	17,1	3,29	6,36	37	63	114
	16 - renski rizling	173,6	68	16,1	3,15	9,25	40	60	75
	17 - šipon	244,5	70	16,6	3,25	8,21	41	60	87
	18 - žametovka	255,4	66	15,6	3,21	6,83	31	69	97
	sr. pozne sorte	192,9	80	19,0	3,40	5,97	42	58	137
	pozne sorte	196,3	69	16,4	3,22	7,71	37	63	93
	vse sorte	194,2	76,1	18,0	3,33	6,6	41	59	120
R>100 ZELO DOBRA KAKOVOST									
R=70 do 100 DOBRE KAKOVOSTI									
R<70 SLABE KAKOVOSTI									

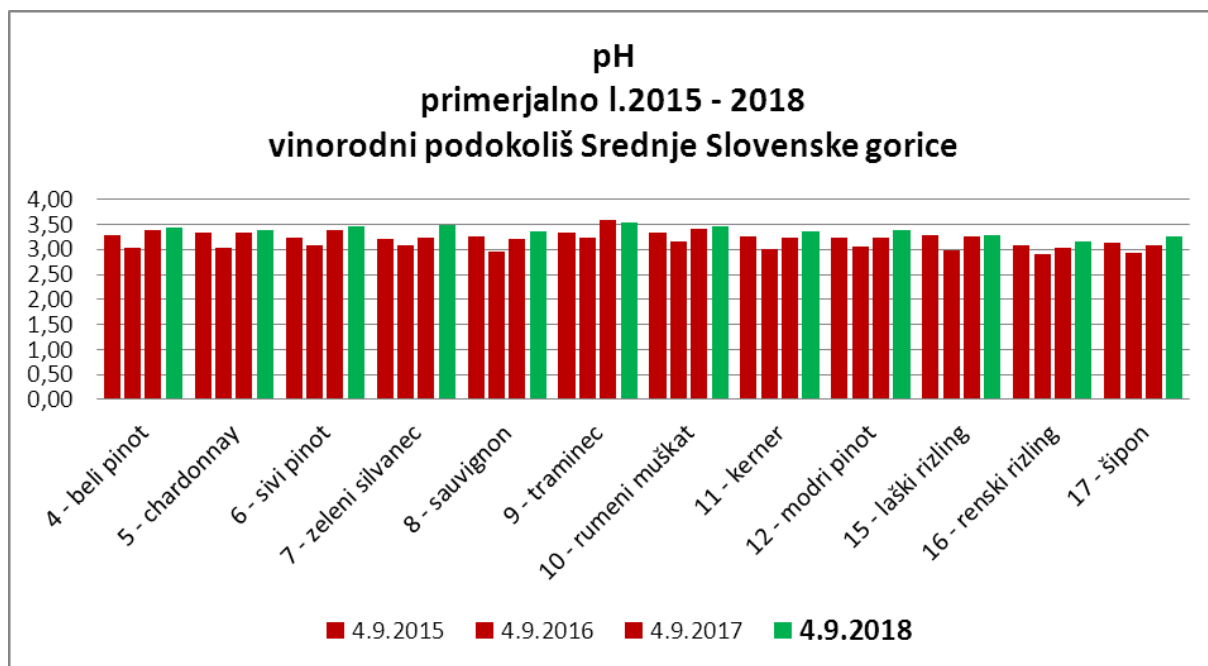
Graf 1: Spremljanje dozorevanja grozdja letnika 2018:
Povprečna masa 100 jagod grozdja v vinorodnem podokolišu Srednje Slovenske gorice



Graf 2: Spremljanje dozorevanja grozdja letnika 2018:
Povprečna sladkorna stopnja grozdja v vinorodnem podokolišu Srednje Slovenske gorice



Graf 3: Spremljanje dozorevanja grozdja letnika 2018:
Povprečni pH grozdja v vinorodnem podokolišu Srednje Slovenske gorice



Graf 4: Spremljanje dozorevanja grozdja letnika 2018:
Povprečni skupne kisline grozdja v vinorodnem podokolišu Srednje Slovenske gorice

